

De toekomst van beleggen begint bij **Gini Capital**.

↗ Digital Future Fund April 2023

Let op! U belegt buiten AFM-toezicht. Geen vergunning- en prospectusplicht voor deze activiteit.



Voorwoord **April 2023**

De groei van Q1 bleef in de eerste weken van april standhouden. Hiermee bleef de sector ruim boven koers van de 47% CAGR die analisten de sector toeschrijven.

In de laatste weken echter, veranderde het sentiment door de negatieve winstwaarschuwing van cryptobank Silvergate. Daarnaast konden ze ook hun cijfers niet op tijd publiceren.

Crypto in zijn algemeenheid werd hierdoor onevenredig geraakt, ook al was de negativiteit rondom Silvergate al ingecalculeerd in vele beurskoersen.

Lange termijn investeerders zien echter door deze kortstondige negatieve gebeurtenissen heen en gebruiken dit moment om in hun portfolio deze Growth aandelen juist tegen een lagere prijs in te kopen.

Ook wij hebben gebruik gemaakt van deze dip en onze cashpositie opnieuw licht verkleind.

We weten als geen ander dat de crypto en blockchainsector, als groeisector, nog grote uitslagen kan geven tot deze verder volwassen geworden is.

Hiervoor zijn ook in de afgelopen maand nieuwe stappen voor gezet. Cryptoplatform Coinbase heeft opnieuw aan de SEC gevraagd om een verbeterd registratieproces voor hun effecten, iets waar de SEC nog steeds geen goed antwoord op heeft gegeven.

In Europa is daarentegen juist de MiCa-wetgeving gepasseerd, waarmee we nu ver voorlopen op de Amerikanen. Met deze wet worden investeerders beter beschermd en zal er meer transparantie komen in de markt.

Precies de route zoals wij deze al sinds de opening van het fonds benoemen. We voorzien dan ook dat de markt deze dip snel ingehaald zal hebben.


Als laatste wil ik nog graag de groei van AI aanstippen en het belang daarvan in het fonds. Op de volgende pagina ziet u Artificial Intelligence verder uitgediept in onze portefeuille.

Sinds de komst van ChatGPT is de online wereld al veel veranderd en zoeken bedrijven naar dé manier om gebruikers daarmee te helpen.

We voorzien nog grote veranderingen bij de gevestigde orde en bij nieuwkomers in het spel en zien met een groot vertrouwen de toekomst tegemoet.

Dank voor uw vertrouwen in mij en mijn team.

S.F. van der Poel
Algemeen Directeur



Een blik op Beursplein 5.

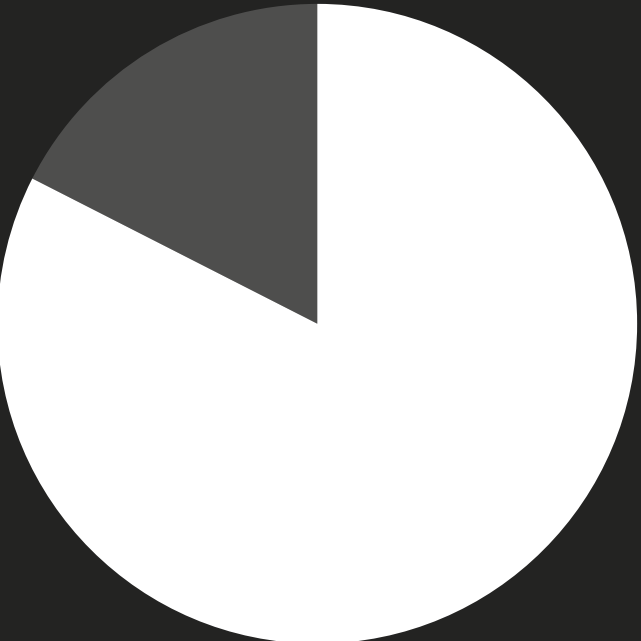
Op 19 en 20 april hielden wij onze open dag op Beursplein.

Bekijk de video [↗](#)



Portfolio April 2023

Allocatie



■ Aandelen ■ Cash

Sector



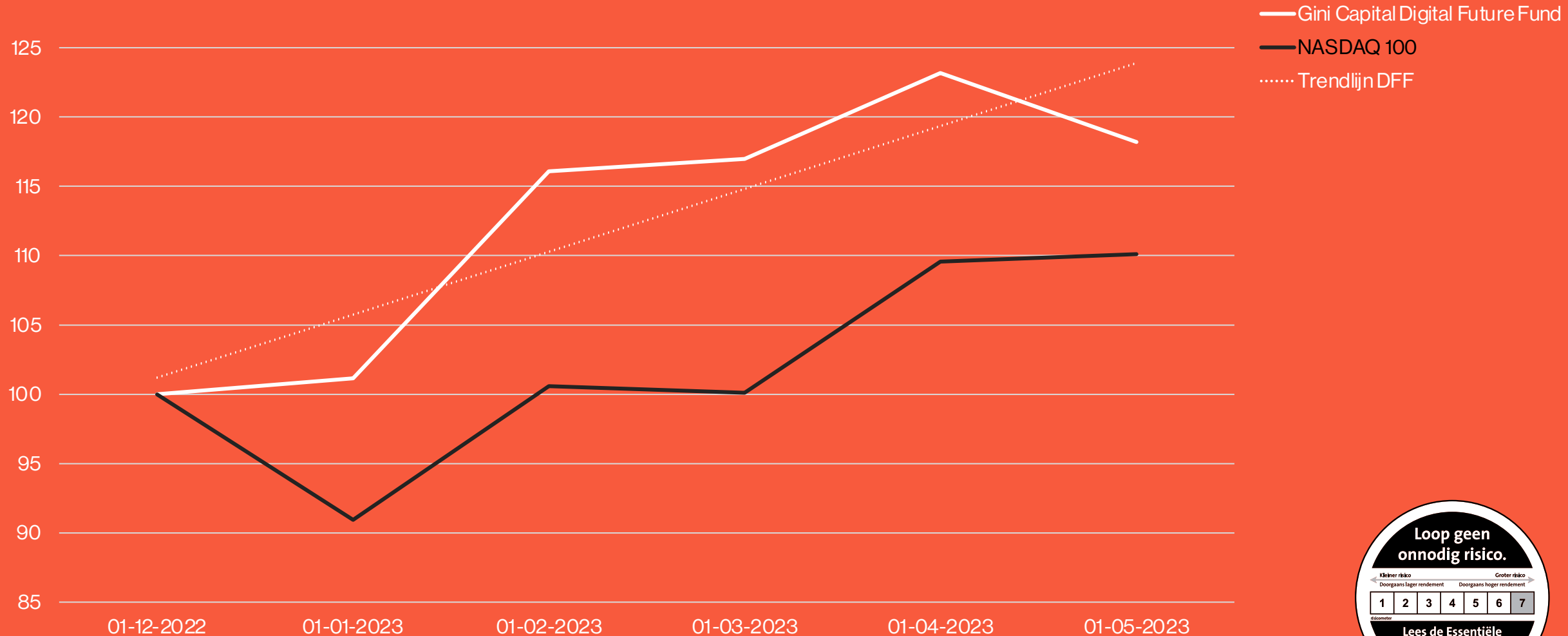
■ Blockchain ■ Web3 ■ AI

Locatie



■ Verenigde Staten ■ Europa

Koersverloop Digital Future Fund



Loop geen onnodig risico.

Kleiner risico ← Doorgaans lager rendement | Doorgaans hoger rendement → Groter risico

1	2	3	4	5	6	7
---	---	---	---	---	---	---

Lees de Essentiële Beleggersinformatie.

DIT IS EEN VERPLICHTE MEDELING

Koersverloop Digital Future Fund

Digital Future Fund – Koersverloop

Jaar	Jan.	Feb.	Mrt.	Apr.	Mei	Jun.	Jul.	Aug.	Sep.	Okt.	Nov.	Dec.	YTD	Tot.
2022	-	-	-	-	-	-	-	-	-	-	-	+1,16%	+1,16%	+1,16%
2023	+14,75%	+0,77%	+5,29%	-4,03%									+16,85%	+18,20%

Digital Future Fund – Net Asset Value (participatiewaarde)

Jaar	1 jan.	1 feb.	1 mrt.	1 apr.	1 mei	1 jun.	1 jul.	1 aug.	1 sep.	1 okt.	1 nov.	1 dec.
2022	-	-	-	-	-	-	-	-	-	-	-	100
2023	100,157	116,074	116,976	123,174	118,200							

	Digital Future Fund	NASDAQ 100
Participatiewaarde	118,200	110,107
Rendement afgelopen maand	-4,03%	0,49%
Rendement 2023 (YTD)	+16,85%	+21,08%
Rendement vanaf de start DFF	+18,20%	+10,1%
Gem. rendement p. maand	+3,64%	+2,02%
Gem. rendement over 12 maanden	+1,51%	+0,82%

Log voor de laatste stand van zaken in op uw klantportaal op MijnGini.Capital.

Rendementen kunnen door afronding verschillen van de resultaten in het klantportaal.

Alle vermelde rendementen zijn netto, dus na aftrek van alle kosten.

Druk- en typefouten voorbehouden.

Gegevens opgemaakt in samenwerking met IQ EQ Financial Services en actuele marktdata.



Bekijk uw portfolio.

Log in op uw beveiligde
MijnGini.Capital-omgeving.

[Naar MijnGini.Capital](#) ↗





Gini Capital

Digital Future Fund

Informatie over het fonds	
Naam	Gini Capital Digital Future Fund
Beheer	Gini Capital
Structuur	Besloten fonds voor gemene rekening (BFGR)
Instrumenten	Beursgenoteerde effecten en derivaten
Kosten van het fonds	
Lopende kosten	1,8% beheervergoeding per jaar
Directe kosten	0,8% per jaar (schatting per 1-12-2022)
Instapkosten	1% per emissie (deze worden opgeteld bij uw belegging)
Uitstapkosten	2,5% binnen 3 jaar na aanschaf 1% na 3 jaar na aanschaf
Prestatievergoeding	18% (eeuwigdurende high watermark)

Kijk voor de laatste informatie altijd op Gini.Capital.

Participeren	
Min. initieel	€ 100.000 excl. instapkosten
Min. additioneel	€ 5.000 excl. instapkosten
Periode	Maandelijks in- en uitstap
Bank	NL93ABNA0544240472
Ten name van	Stichting Gini Trends
Betrokken partijen	
Administrateur	IQ EQ Depositary B.V.
Bewaarder	IQ EQ Financial Services B.V.
Broker	Lynx
Accountant	Mazars
Bankrelatie	ABN AMRO

De financiële wereld begint **vandaag**.

↗ Digital Future Fund



Gini Capital

Beursplein 5
1012 JW Amsterdam
T: 020 808 90 30
E-mail: info@gini.capital

Let op! U belegt buiten AFM-toezicht. Geen vergunning- en prospectusplicht voor deze activiteit.

