

De toekomst van beleggen begint bij **Gini Capital**.

↗ Digital Future Fund
November 2023



Voorwoord **November 2023**

Op 1 december 2022 openden we de deuren van het Digital Future Fund voor nieuwe beleggers en we mogen dus spreken van het eerste jaar van het fonds.

In de eerste 12 maanden hebben we ruim 38% netto behaald, een gemiddelde van 3,24% per maand.

Toch blijven we niet lang stil staan bij het verleden van het fonds, vooral omdat de toekomst veel belangrijker is en nog vele mooie kansen heeft in de sectoren die de pijlers van ons fonds vormen.

Als we kijken naar crypto, bleek november wederom niet de maand te zijn waarop de Bitcoin ETF door Blackrock toegelaten werd op de markten. Toch zagen we nog steeds veel groene cijfers op de crypto markten door beleggers die hier vast op inspelen.

Ook in de wereld van Artificial Intelligence gebeurde veel in oktober.

Precies 1 jaar na het uitkomen van ChatGPT werd OpenAI CEO Sam Altman om onduidelijke redenen ontslagen. Binnen 48 uur was hij echter aangenomen door de grootste aandeelhouder Microsoft en nog eens 48 uur later had hij zijn CEO positie terug bij OpenAI.

Net buiten de scope van november kondigde ook Meta en IBM een samenwerking aan middels de AI Alliance.

U ziet hiermee waarom het cruciaal is om bovenop deze sector met internet-aandelen van de toekomst te zitten.

We zijn trots op het resultaat van ons eerste jaar en kijken er naar uit om nog vele jaren u te mogen updaten over deze groeiemarkt.

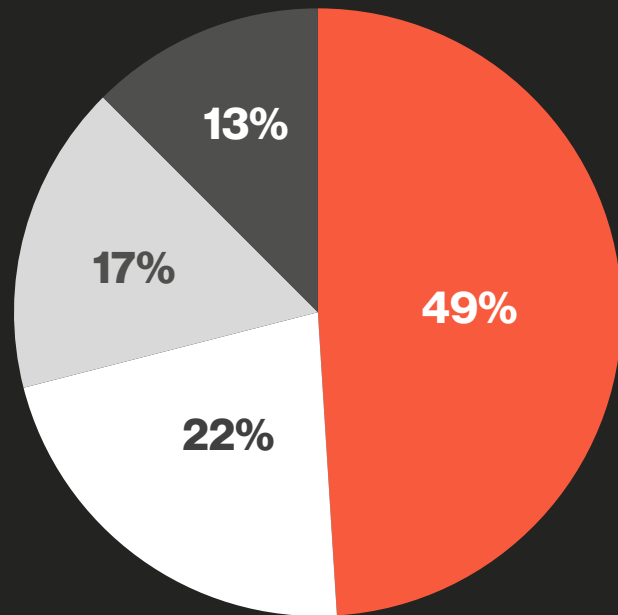
Bedankt voor uw vertrouwen.

S.F. van der Poel
Algemeen Directeur



Portfolio **November 2023**

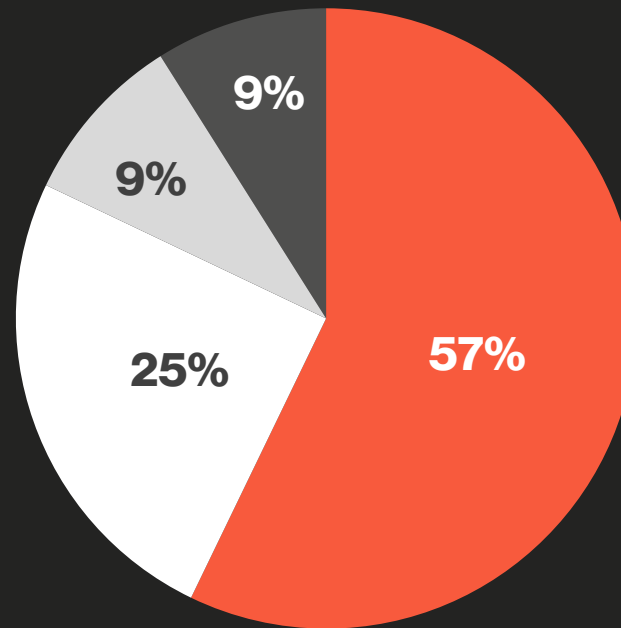
Allocatie



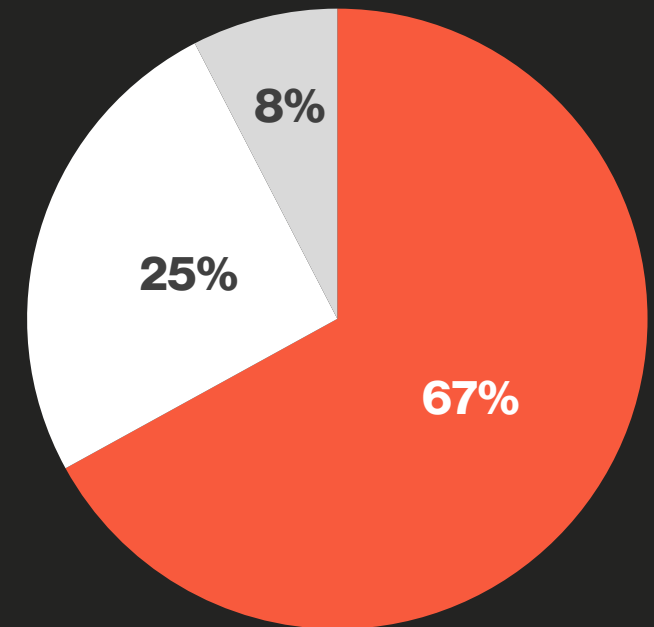
■ Blockchain (Software) ■ Technologie (Software)
■ Artificial Intelligence ■ Cash en Derivaten

Marktkapitalisatie

■ Largecap ■ ETF en Derivaten ■ Smallcap ■ Midcap



Locatie



■ Verenigde Staten ■ Europa ■ Canada

De getoonde percentages zijn per maandeind en zijn onderhevig aan tussentijdse wijzigingen.

Koersverloop **Digital Future Fund**

Digital Future – Koersverloop

Jaar	Jan	Feb	Mrt	Apr	Mei	Jun	Jul	Aug	Sep	Okt	Nov	Dec	YTD	Tot.
2022	-	-	-	-	-	-	-	-	-	-	-	+1,16%	+1,16%	+1,16%
2023	+14,75%	+0,77%	+5,29%	-4,03%	+3,80%	+0,99%	+1,58%	-3,56%	-1,75%	+3,33%	+12,69%		+37,28%	+38,87%

Digital Future Fund – Net Asset Value (participatiewaarde)

Jaar	1 jan	1 feb	1 mrt	1 apr	1 mei	1 jun	1 jul	1 aug	1 sep	1 okt	1 nov	1 dec
2022	-	-	-	-	-	-	-	-	-	-	-	100
2023	100,157	116,074	116,976	123,174	118,200	122,693	123,919	125,878	121,396	119,261	123,231	138,873

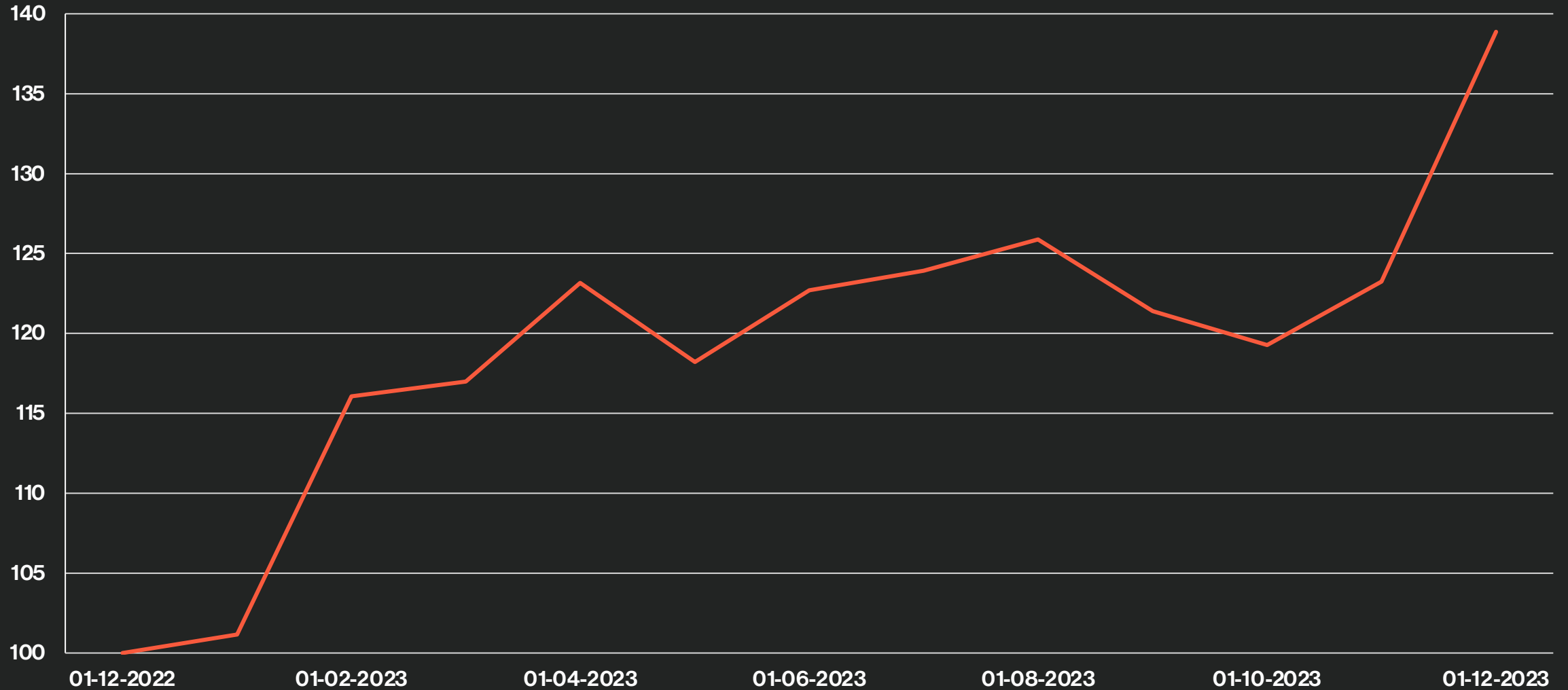
Digital Future Fund

Participatiewaarde	138,8738
Rendement afgelopen maand	+12,69 %
Rendement 2023 (YTD)	+37,28 %
Rendement vanaf de start DFF	+38,87 %
Gem. rendement p. maand	+3,24 %
Gem. mnd. rendement over 12 maanden	+3,24 %

- Log voor de laatste stand van zaken in op uw klantportaal op MijnGini.Capital.
- Resultaten kunnen door afronding verschillen van de resultaten in het klantportaal.
- Alle vermelde rendementen zijn netto, dus na aftrek van alle kosten.
- Druk- en typfouten voorbehouden.
- Gegevens opgemaakt in samenwerking met IQ EQ Financial Services en actuele marktdata.



Koersverloop Digital Future Fund





Gini Capital



Bekijk uw portfolio

Log in op uw beveiligde
MijnGini.Capital-omgeving

[↗ Naar MijnGini.Capital](#)

Diversifieer uw
portfolio met
het Super
Commodities Fund



Plan een afspraak in



Gini Capital

Digital Future Fund

Informatie over het fonds

Naam	Gini Capital Digital Future Fund	
Beheer	Gini Capital	
Structuur	Besloten fonds voor gemene rekening (BFGR)	
Instrumenten	Beursgenoteerde effecten en derivaten	
Kosten van het fonds		
Lopende kosten	1,8% beheervergoeding per jaar	
Directe kosten	0,8% per jaar (schatting per 1-12-2022)	
Instapkosten	1% per emissie (deze worden opgeteld bij uw belegging)	
Uitstapkosten	2,5% binnen 3 jaar na aanschaf	1% na 3 jaar na aanschaf
Prestatievergoeding	18% (eeuwigdurende high watermark)	

Participeren

Min. initieel	€ 100.000 excl. instapkosten
Min. additioneel	€ 5.000 excl. instapkosten
Periode	Maandelijkse in- en uitstap
Bank	NL93ABNA0544240472
Ten name van	Stichting Gini Trends
Betrokken partijen	
Administrateur	IQ EQ Depositary B.V.
Bewaarder	IQ EQ Financial Services B.V.
Broker	Lynx
Bankrelatie	ABN AMRO

De financiële wereld begint **vandaag**.

↗ Digital Future Fund
Oktober 2023



Gini Capital

Beursplein 5
1012 JW Amsterdam
T: 020 808 90 30
E-mail: info@gini.capital

Let op! U belegt buiten AFM-toezicht. Geen vergunning- en prospectusplicht voor deze activiteit.

