

# De toekomst van beleggen begint bij **Gini Capital**.

↗ Digital Future Fund  
**Januari 2024**



# Voorwoord **Januari 2024**

De beurzen openden januari met minder richtingsgevoel dan dat ze 2023 hadden afgesloten.

Al vanaf de eerste dag bleven de krantenkoppen gedomineerd door de komst van de eerste Bitcoin ETF en de goedkeuring van de SEC hiervan.

Veel beleggers verwachtten dat de prijs van Bitcoin hiermee omhoog zou schieten, maar na een eerste beweging kwam er al snel rust terug in de markt en werd er zelfs enige verkoopdruk ervaren.

Dit zette een tijdelijke neerwaartse druk op niet alleen Bitcoin, maar ook Ethereum en andere coins. Hiermee lag de druk op onze crypto pijler en hebben we een negatieve maand op de borden moeten zetten.

Verder bleek januari een maand van afwachten te zijn voor veel beleggers. Grote bedrijven presenteerden hun cijfers begin februari en

beleggers bleven de kat uit de boom kijken. Dat bleek lastig voor het bepalen van ons rendement, maar zeer goed voor het fonds begin februari.

We hebben daarom in januari onze cashpositie verhoogd om zo goed gepositioneerd te zijn voor de nieuwe maand.

Ook in 2024 blijven de pijlers van blockchain, Artificial Intelligence en Web3 grote topics voor bedrijven en overheden. Dat maakt ons dan ook nog steeds positief en zien de correctie van januari als een kleine aderlating na een zeer succesvol 2023.

We kijken er naar uit om u nieuwe toepassingen te laten zien van de technieken die vandaag ontwikkeld worden door de bedrijven waar we met het Digital Future Fund in beleggen.

Dank voor uw vertrouwen.

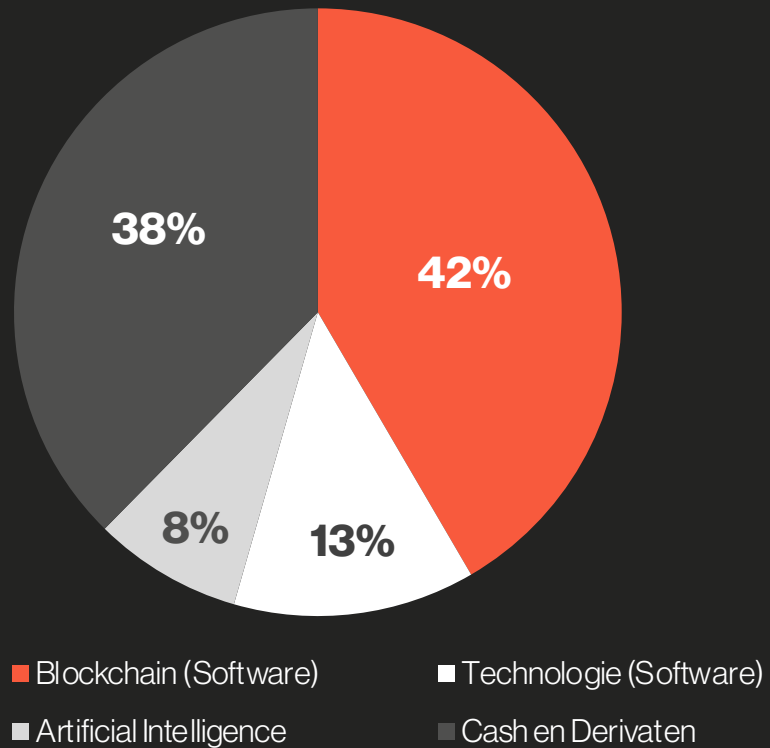
**S.F. van der Poel**

Algemeen Directeur

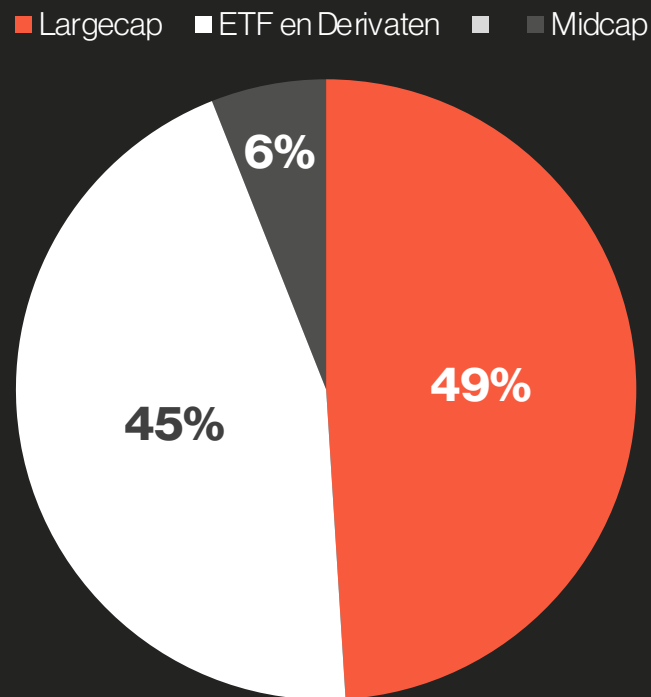


# Portfolio **Januari 2024**

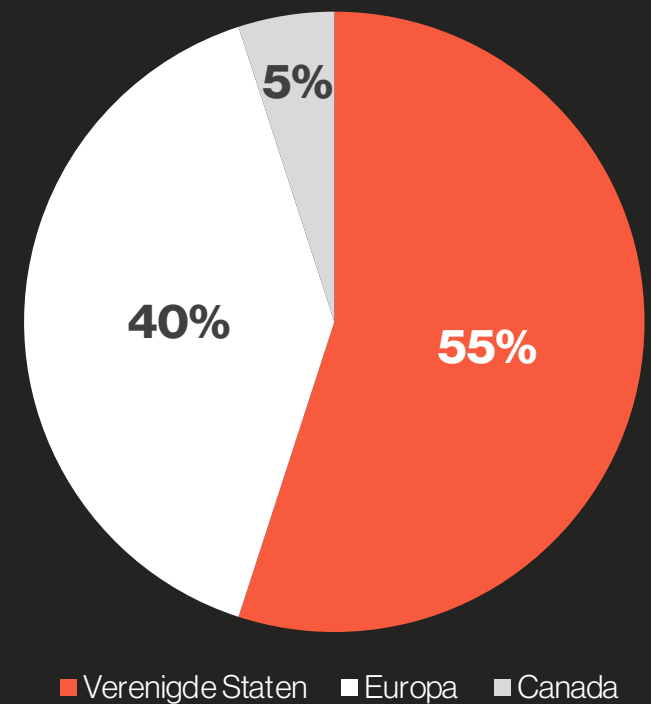
## Allocatie



## Marktkapitalisatie



## Locatie



De getoonde percentages zijn per maandeind en zijn onderhevig aan tussentijdse wijzigingen.

# Koersverloop Digital Future Fund

Digital Future – Koersverloop														
Jaar	Jan	Feb	Mrt	Apr	Mei	Jun	Jul	Aug	Sep	Okt	Nov	Dec	YTD	Tot.
2022	-	-	-	-	-	-	-	-	-	-	-	+1,16%	<b>+1,16%</b>	<b>+1,16%</b>
2023	+14,75%	+0,77%	+5,29%	-4,03%	+3,80%	+0,99%	+1,58%	-3,56%	-1,75%	+3,33%	+12,69%	+8,57%	<b>+49,05%</b>	<b>+50,77%</b>
2024	-4,90%												<b>-4,90%</b>	<b>+43,38%</b>

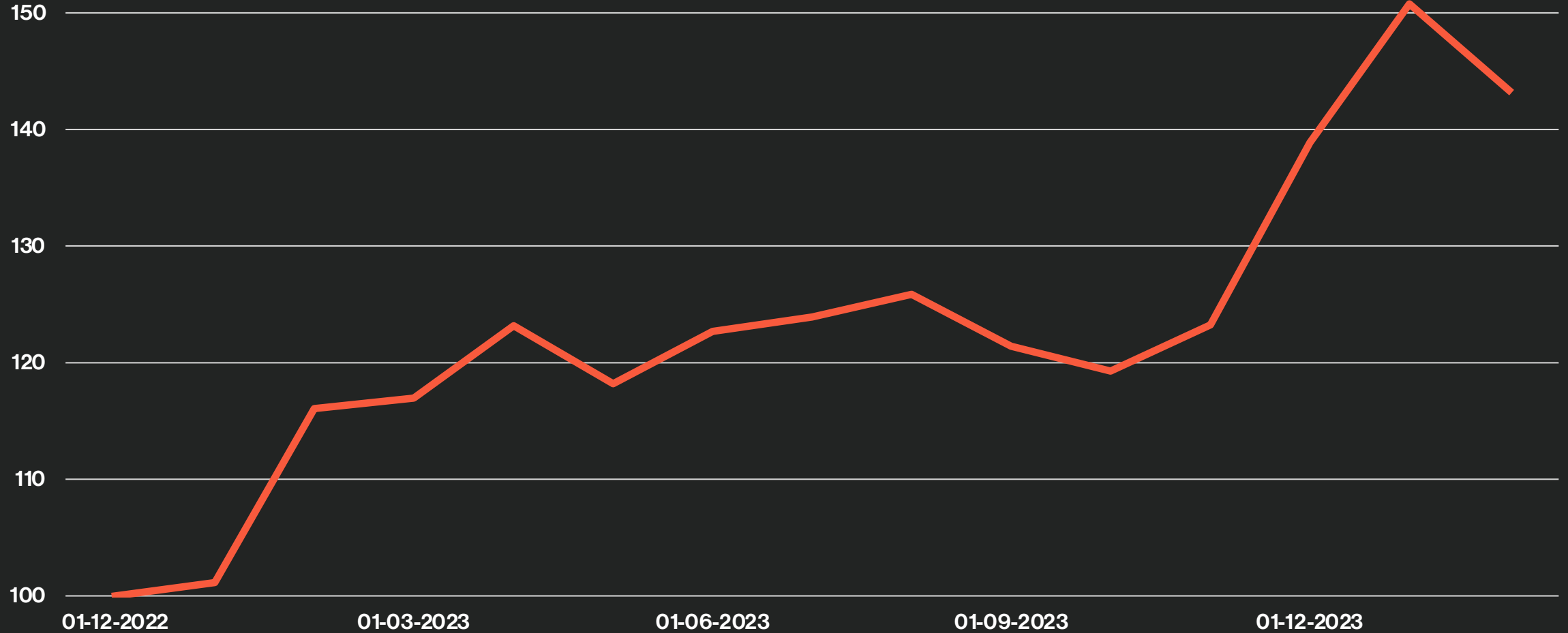
Digital Future Fund – Net Asset Value (participatiewaarde)													
Jaar	1 jan	1 feb	1 mrt	1 apr	1 mei	1 jun	1 jul	1 aug	1 sep	1 okt	1 nov	1 dec	
2022	-	-	-	-	-	-	-	-	-	-	-	100	
2023	100,157	116,074	116,976	123,174	118,200	122,693	123,919	125,878	121,396	119,261	123,231	138,873	
2024	150,771	143,380											

Digital Future Fund	
Participatiewaarde	143,380
Rendement afgelopen maand	-4,90%
Rendement over Year to Date	-4,90%
Rendement vanaf de start DFF	+41,74%
Gem. rendement p. maand	+3,10%
Gem. mnd. rendement over 12 maanden	+3,62%

- Log voor de laatste stand van zaken in op uw klantportaal op MijnGini.Capital.
- Resultaten kunnen door afronding verschillen van de resultaten in het klantportaal.
- Alle vermelde rendementen zijn netto, dus na aftrek van alle kosten.
- Druk- en typefouten voorbehouden.
- Gegevens opgemaakt in samenwerking met IQ EQ Financial Services en actuele marktdata.



# Koersverloop Digital Future Fund





**Gini Capital**

# Bekijk uw portfolio

Log in op uw beveiligde  
MijnGini.Capital-omgeving

[↗ Naar MijnGini.Capital](#)



Diversifieer uw  
portfolio met het Super  
Commodities Fund



**Download de Brochure**



# Gini Capital

## Digital Future Fund

### Informatie over het fonds

<b>Naam</b>	Gini Capital Digital Future Fund
<b>Beheer</b>	Gini Capital
<b>Structuur</b>	Besloten fonds voor gemene rekening (BFGR)
<b>Instrumenten</b>	Beursgenoteerde effecten en derivaten

### Kosten van het fonds

<b>Lopende kosten</b>	1,8% beheervergoeding per jaar
<b>Directe kosten</b>	0,8% per jaar (schatting per 1-12-2022)
<b>Instapkosten</b>	1% per emissie (deze worden opgeteld bij uw belegging)
<b>Uitstapkosten</b>	1% per emissie
<b>Prestatievergoeding</b>	18% (eeuwigdurende high watermark)

### Participeren

<b>Min. initieel</b>	€ 100.000 excl. instapkosten
<b>Min. additioneel</b>	€ 5.000 excl. instapkosten
<b>Periode</b>	Maandelijkse in- en uitstap
<b>Bank</b>	NL93ABNA0544240472
<b>Ten name van</b>	Stichting Gini Trends

### Betrokken partijen

<b>Administrateur</b>	IQ EQ Depositary B.V.
<b>Bewaarder</b>	IQ EQ Financial Services B.V.
<b>Broker</b>	Interactive Brokers (Lynx)
<b>Bankrelatie</b>	ABN AMRO



# De financiële wereld begint **vandaag**.

↗ Digital Future Fund  
**Januari 2024**



**Gini Capital**

Beursplein 5  
1012 JW Amsterdam  
T: 020 808 90 30  
E-mail: [info@gini.capital](mailto:info@gini.capital)

Let op! U belegt buiten AFM-toezicht. Geen vergunning- en prospectusplicht voor deze activiteit.

