

# De toekomst van beleggen begint bij **Gini Capital**.

↗ Digital Future Fund  
**Maart 2024**

Let op! U belegt buiten AFM-toezicht. Geen vergunning- en prospectusplicht voor deze activiteit.



# Voorwoord **Maart 2024**

De maand maart was een roerige maand voor het Digital Future Fund. Ondanks de volatiele maand hebben we een netto rendement van +2,09% behaald en hiermee blijft onze voorsprong op de brede techsector uitlopen.

Splitsen we de pijlers van het fonds uit, dan zien we vooral bij onze crypto posities een bijzondere koersbeweging.

Na een Bitcoin all time high halverwege maart, ruim boven de \$ 73.000, werd over de brede linie snel winst genomen door crypto beleggers. Deze kortstondige reactie was voor ons een goed moment om onze positie licht uit te breiden.

Een grotere uitbreiding vond plaats in de Artificial Intelligence sector. Nog maandelijks komen nieuwe toepassingen uit op alle mogelijke facetten en buitelen de grootmachten over elkaar heen om de toepassingen op te kopen en te integreren.

In maart leken vooral Google en Apple elkaar gevonden te hebben om AI vrij te geven op hun mobiele telefoons. Dat gaat om miljarden toestellen en gebruikers die in een dag op eenvoudige wijze Artificial Intelligence kunnen gebruiken zonder hier extra stappen voor te nemen.

Een mooie ontwikkeling, waarvan we vandaag nog slechts aan de beginperiode staan.

Vooruitblikkend op april kijken we vooral uit naar de mogelijkheden die de Bitcoin-halving met zich mee gaat brengen.

Op dat moment wordt de opbrengst van zogeheten miners gehalveerd, waardoor het aanbod minder wordt.

We zullen daar binnenkort meer informatie over sturen, zodat u altijd op de hoogte blijft.

Dank voor uw vertrouwen.

**S.F. van der Poel**  
Algemeen Directeur



# Breid uw positie uit in het Digital Future Fund

[↗](#) **Koop hier extra participaties in**

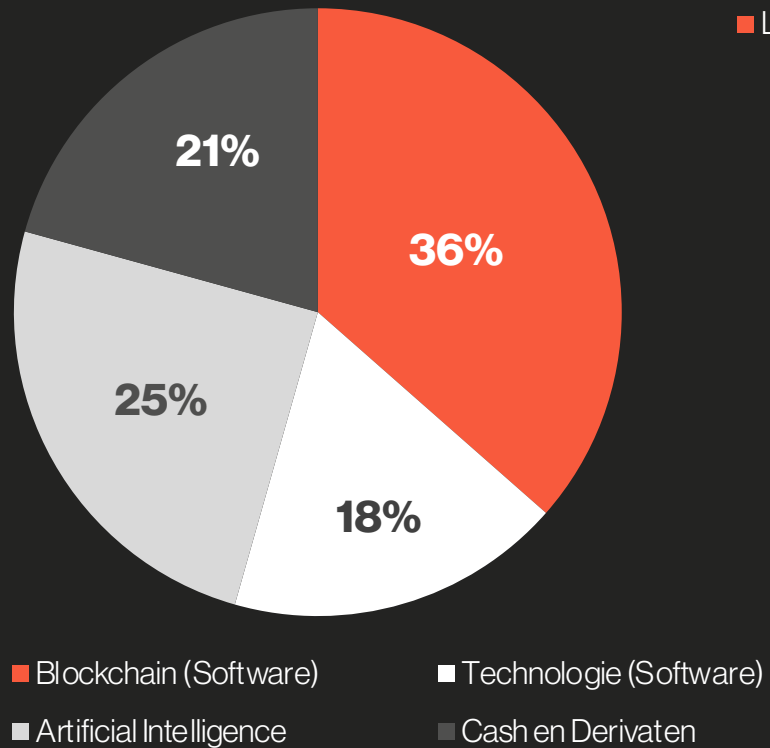


Let op!U belegt buiten AFM-toezicht. Geen vergunning- en prospectusplicht voor deze activiteit.

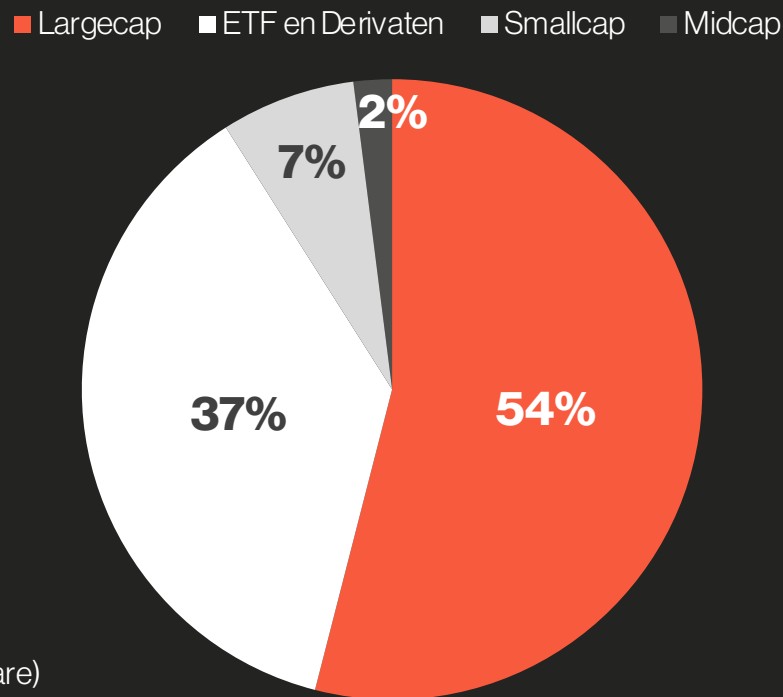


# Portfolio **Maart 2024**

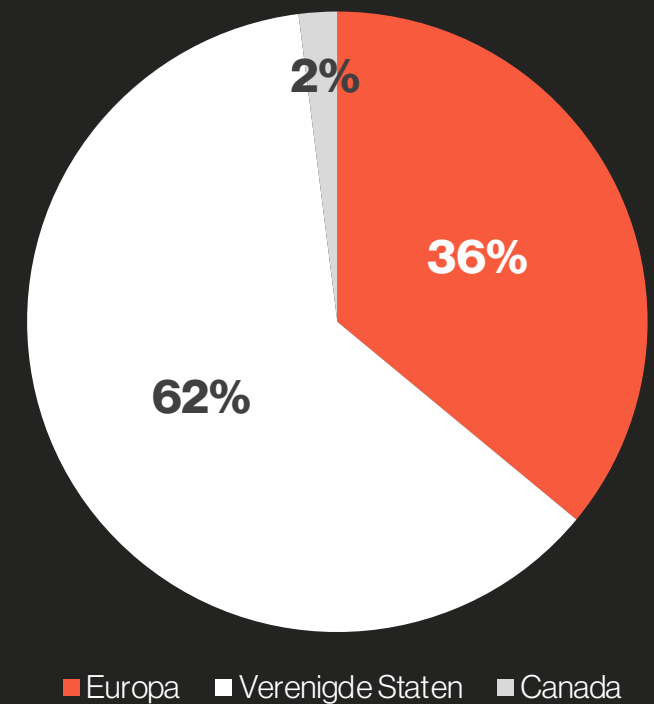
## Allocatie



## Marktkapitalisatie



## Locatie



De getoonde percentages zijn per maandeind en zijn onderhevig aan tussentijdse wijzigingen.

# Koersverloop Digital Future Fund

Digital Future – Koersverloop														
Jaar	Jan	Feb	Mrt	Apr	Mei	Jun	Jul	Aug	Sep	Okt	Nov	Dec	YTD	Tot.
2022	-	-	-	-	-	-	-	-	-	-	-	+1,16%	<b>+1,16%</b>	<b>+1,16%</b>
2023	+14,75%	+0,77%	+5,29%	-4,03%	+3,80%	+0,99%	+1,58%	-3,56%	-1,75%	+3,33%	+12,69%	+8,57%	<b>+49,05%</b>	<b>+50,77%</b>
2024	-4,90%	+11,67%	+2,06%										<b>+8,38%</b>	<b>+63,41%</b>

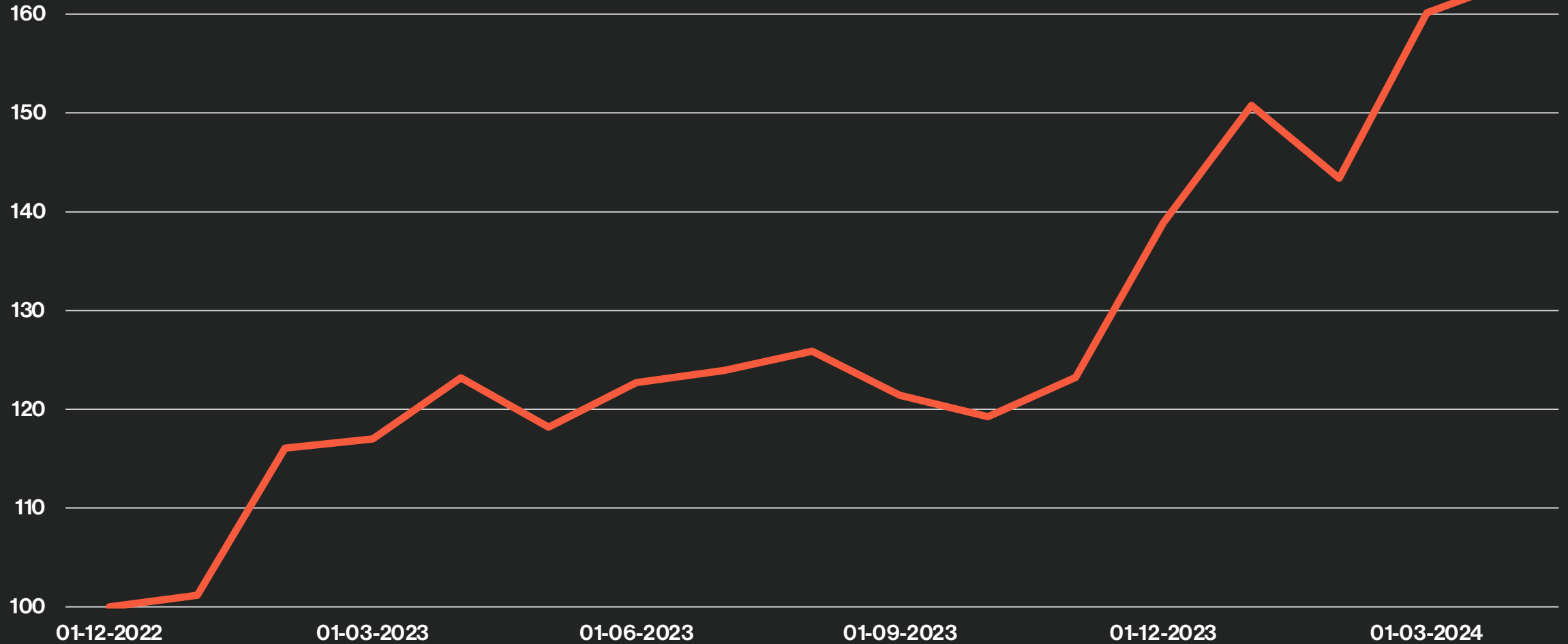
Digital Future Fund – Net Asset Value (participatiewaarde)													
Jaar	1 jan	1 feb	1 mrt	1 apr	1 mei	1 jun	1 jul	1 aug	1 sep	1 okt	1 nov	1 dec	
2022	-	-	-	-	-	-	-	-	-	-	-	100	
2023	100,157	116,074	116,976	123,174	118,200	122,693	123,919	125,878	121,396	119,261	123,231	138,873	
2024	150,771	143,380	160,111	163,408									

Digital Future Fund	
Participatiewaarde	163,408
Rendement afgelopen maand	+2,06%
Rendement over Year to Date	+8,38%
Rendement vanaf de start DFF	+63,41%
Gem. rendement p. maand	+3,96%
Gem. mnd. rendement over 12 maanden	+2,72%

- Log voor de laatste stand van zaken in op uw klantportaal op MijnGini.Capital.
- Resultaten kunnen door afronding verschillen van de resultaten in het klantportaal.
- Alle vermelde rendementen zijn netto, dus na aftrek van alle kosten.
- Druk- en typefouten voorbehouden.
- Gegevens opgemaakt in samenwerking met IQ EQ Financial Services en actuele marktdata.



# Koersverloop Digital Future Fund





**Gini Capital**

# Bekijk uw portfolio

Log in op uw beveiligde  
MijnGini.Capital-omgeving

[↗ Naar MijnGini.Capital](#)

# Diversifieer uw portfolio met het Super Commodities Fund

↗ **+7,09% netto over maart 2024**

Let op! U belegt buiten AFM-toezicht. Geen vergunning- en prospectusplicht voor deze activiteit.







# Gini Capital

## Digital Future Fund

### Informatie over het fonds

<b>Naam</b>	Gini Capital Digital Future Fund
<b>Beheer</b>	Gini Capital
<b>Structuur</b>	Besloten fonds voor gemene rekening (BFGR)
<b>Instrumenten</b>	Beursgenoteerde effecten en derivaten

### Kosten van het fonds

<b>Lopende kosten</b>	1,8% beheervergoeding per jaar
<b>Directe kosten</b>	0,8% per jaar (schatting per 1-12-2022)
<b>Instapkosten</b>	1% per emissie (deze worden opgeteld bij uw belegging)
<b>Uitstapkosten</b>	1% per emissie
<b>Prestatievergoeding</b>	18% (eeuwigdurende high watermark)

### Participeren

<b>Min. initieel</b>	€ 100.000 excl. instapkosten
<b>Min. additioneel</b>	€ 5.000 excl. instapkosten
<b>Periode</b>	Maandelijkse in- en uitstap
<b>Bank</b>	NL93ABNA0544240472
<b>Ten name van</b>	Stichting Gini Trends

### Betrokken partijen

<b>Administrateur</b>	IQ EQ Depositary B.V.
<b>Bewaarder</b>	IQ EQ Financial Services B.V.
<b>Broker</b>	Interactive Brokers (Lynx)
<b>Bankrelatie</b>	ABN AMRO

# De financiële wereld begint **vandaag**.

↗ Digital Future Fund  
**Maart 2024**



**Gini Capital**

Beursplein 5  
1012 JW Amsterdam  
T: 020 808 90 30  
E-mail: [info@gini.capital](mailto:info@gini.capital)

Let op! U belegt buiten AFM-toezicht. Geen vergunning- en prospectusplicht voor deze activiteit.

