

# De toekomst van beleggen begint bij **Gini Capital**.

↗ Digital Future Fund  
**April 2024**



# Voorwoord **April 2024**

Het Digital Future Fund moest in de maand april een netto verlies van -7,56% laten zien. Nadat diverse crypto in maart een nieuwe all time high hadden neergezet, keken beleggers vooral uit naar de Bitcoin-halving van april.

In aanloop naar dit moment leek de koers nog goed overeind te blijven van diverse crypto. Zoals ook in eerdere halvings te zien, was de markt kort daarna aan het zoeken naar het nieuwe momentum.

Dit momentum was in april nog niet teruggevonden en kon Bitcoin zelfs een verlies van netto 18% op de borden zetten. Zulke bewegingen zijn vaker zichtbaar geweest na dergelijke grote events en zulke volatiliteit is wat ons in het verleden dergelijke rendementen heeft behaald.

Demping hebben we in deze maand gehaald uit onze posities in cryptominers en Artificial Intelligence.

Doordat veel crypto-adepten gebruik wilden maken van de Bitcoin-halving, waren de schoten de transactiekosten omhoog en daar profiteerden deze partijen weer van.

Ook op het gebied van Artificial Intelligence was veel te melden. Met de verwachte komst van AI naar mobiele telefoons, en daarmee ruim 2 miljard nieuwe gebruikers wereldwijd, en de komst van nieuwe AI-modellen, zoals LLama en ChatGPT 5, zien we dat de rek nog lang niet uit deze posities is.

We hebben voor de nieuwe maand dan ook onze posities verder uitgebreid en gaan met een kleinere cashpositie van start.

We houden u gauw op de hoogte van volgende gebeurtenissen in het fonds.

Dank voor uw vertrouwen.

**S.F. van der Poel**

Directeur





# Diversifieer uw portfolio met het **Super Commodities Fund**

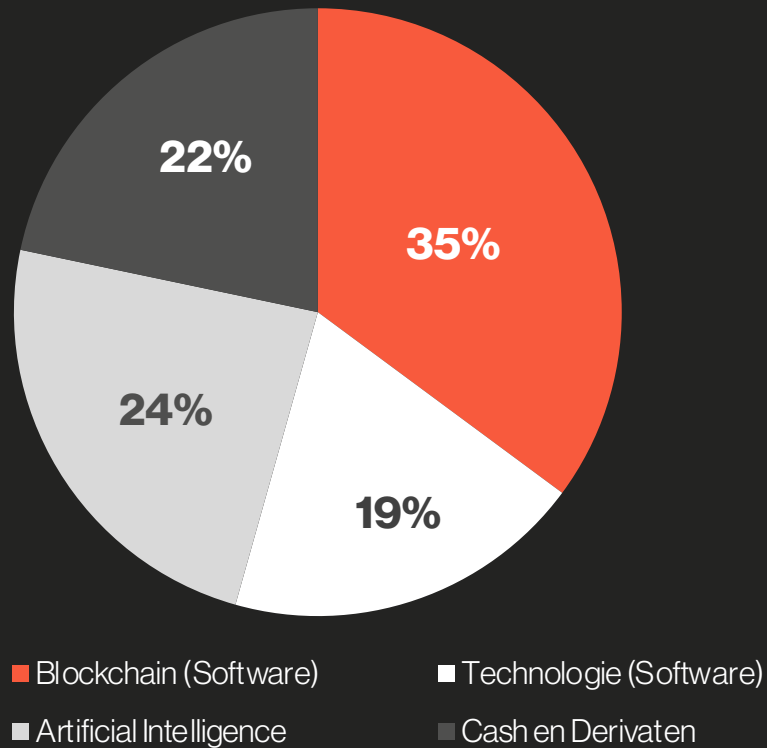
↗ **+3,83% netto over maart 2024**

Let op! U belegt buiten AFM-toezicht. Geen vergunning- en prospectusplicht voor deze activiteit.

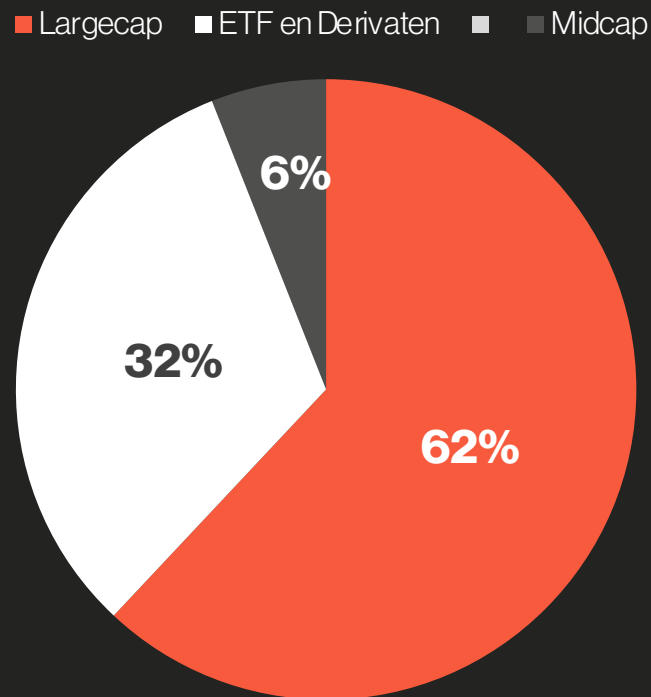


# Portfolio April 2024

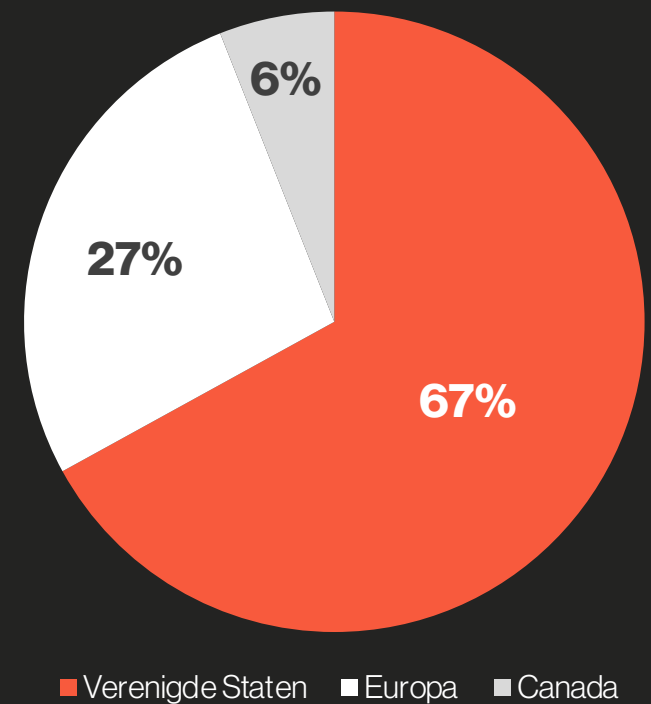
## Allocatie



## Marktkapitalisatie



## Locatie



De getoonde percentages zijn per maandeind en zijn onderhevig aan tussentijdse wijzigingen.

# Koersverloop Digital Future Fund

## Digital Future – Koersverloop

Jaar	Jan	Feb	Mrt	Apr	Mei	Jun	Jul	Aug	Sep	Okt	Nov	Dec	YTD	Tot.
2022	-	-	-	-	-	-	-	-	-	-	-	+1,16%	<b>+1,16%</b>	<b>+1,16%</b>
2023	+14,75%	+0,77%	+5,29%	-4,03%	+3,80%	+0,99%	+1,58%	-3,56%	-1,75%	+3,33%	+12,69%	+8,57%	<b>+49,05%</b>	<b>+50,77%</b>
2024	-4,90%	+11,67%	+2,06%	-7,56%									<b>+0,18%</b>	<b>+51,05%</b>

## Digital Future Fund – Net Asset Value (participatiewaarde)

Jaar	1 jan	1 feb	1 mrt	1 apr	1 mei	1 jun	1 jul	1 aug	1 sep	1 okt	1 nov	1 dec
2022	-	-	-	-	-	-	-	-	-	-	-	100
2023	100,157	116,074	116,976	123,174	118,200	122,693	123,919	125,878	121,396	119,261	123,231	138,873
2024	150,771	143,380	160,111	163,408	151,049							

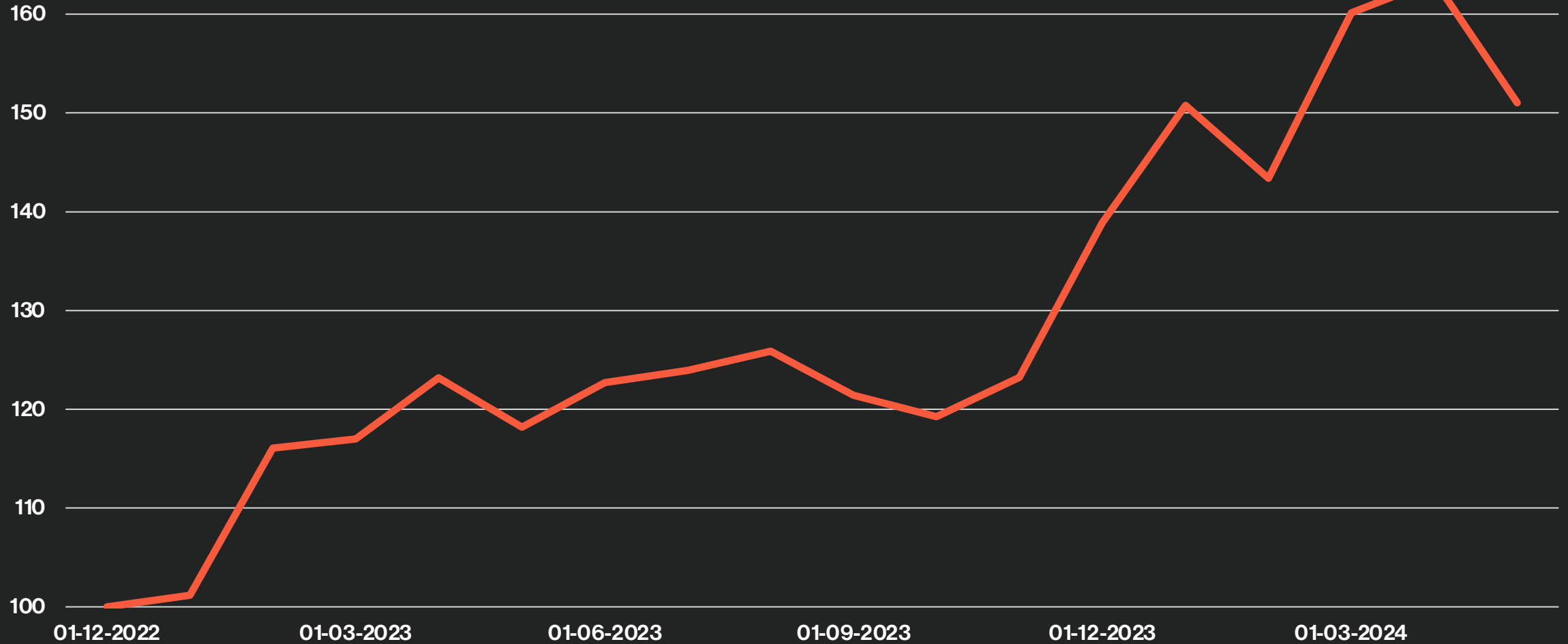
## Digital Future Fund

Participatiewaarde	151,049
Rendement afgelopen maand	-7,56%
Rendement over Year to Date	+0,18%
Rendement vanaf de start DFF	+51,05%
Gem. rendement p. maand	+3,00%
Gem. mnd. rendement over 12 maanden	+2,71%

- Log voor de laatste stand van zaken in op uw klantportaal op MijnGini.Capital.
- Resultaten kunnen door afronding verschillen van de resultaten in het klantportaal.
- Alle vermelde rendementen zijn netto, dus na aftrek van alle kosten.
- Druk- en typefouten voorbehouden.
- Gegevens opgemaakt in samenwerking met IQ EQ Financial Services en actuele marktdata.



# Koersverloop Digital Future Fund





**Gini Capital**



# Bekijk uw portfolio

Log in op uw beveiligde  
MijnGini.Capital-omgeving

[↗ Naar MijnGini.Capital](#)

# Breid uw positie uit in het **Digital Future Fund**

[↗](#) Koop hier extra participaties in



Let op!U belegt buiten AFM-toezicht. Geen vergunning- en prospectusplicht voor deze activiteit.







# Gini Capital

## Digital Future Fund

### Informatie over het fonds

<b>Naam</b>	Gini Capital Digital Future Fund
<b>Beheer</b>	Gini Capital
<b>Structuur</b>	Besloten fonds voor gemene rekening (BFGR)
<b>Instrumenten</b>	Beursgenoteerde effecten en derivaten

### Kosten van het fonds

<b>Lopende kosten</b>	1,8% beheervergoeding per jaar
<b>Directe kosten</b>	0,8% per jaar (schatting per 1-12-2022)
<b>Instapkosten</b>	1% per emissie (deze worden opgeteld bij uw belegging)
<b>Uitstapkosten</b>	1% per emissie
<b>Prestatievergoeding</b>	18% (eeuwigdurende high watermark)

### Participeren

<b>Min. initieel</b>	€ 100.000 excl. instapkosten
<b>Min. additioneel</b>	€ 5.000 excl. instapkosten
<b>Periode</b>	Maandelijke in- en uitstap
<b>Bank</b>	NL93ABNA0544240472
<b>Ten name van</b>	Stichting Gini Trends

### Betrokken partijen

<b>Administrateur</b>	IQ EQ Depositary B.V.
<b>Bewaarder</b>	IQ EQ Financial Services B.V.
<b>Broker</b>	Interactive Brokers (Lynx)
<b>Bankrelatie</b>	ABN AMRO

# De financiële wereld begint **vandaag**.

↗ Digital Future Fund  
**April 2024**



**Gini Capital**

Beursplein 5  
1012 JW Amsterdam  
T: 020 808 90 30  
E-mail: [info@gini.capital](mailto:info@gini.capital)

Let op! U belegt buiten AFM-toezicht. Geen vergunning- en prospectusplicht voor deze activiteit.

