

De toekomst van beleggen begint bij **Gini Capital**.

↗ Digital Future Fund
Mei 2024

Let op! U belegt buiten AFM-toezicht. Geen vergunning- en prospectusplicht voor deze activiteit.



Voorwoord **Mei 2024**

Een groot gedeelte van het actieve beheer van Digital Future Fund, bestaat uit de durf en de keuze om een bovengemiddelde liquide positie aan te kunnen houden.

Zo blijven wij wendbaar is deze volatiele en jonge groeimarkt. Hiermee dempen wij de verliezen in een min maand, maar houden wij de mogelijkheid om op een lager moment verder uit te breiden.

Zo ook in mei. Rondom de situatie in Israel, hebben wij onze cashpositie teruggebracht en flink bijgekocht in voornamelijk Amerikaanse aandelen.

Hiermee hebben wij een grote inhaalslag behaald voor het fonds en de verliezen van de maand ervoor ruimschoots weggewerkt tot een nieuwe all time high voor het fonds.

Als we inzoomen op de posities van het fonds, dan zagen we in mei vooral in onze blockchain posities grote winsten voor het fonds.

We blijven onverminderd optimistisch over het de tweede helft van 2024 en verwachten dit kwartaal dan ook goed af te kunnen sluiten.

Met de Apple keynote op 10 juni, verwachten we weer veel nieuwe AI-toepassingen te zien. Die mogelijkheid, gecombineerd met het feit dat miljarden Apple apparaten ineens toegang krijgen tot AI doet ons als belegger veel deugd.

Ook de nieuwe wetgeving rondom AI laat ons zien dat deze jonge groeimarkt volwassen wil en gaat worden, wat nog meer mooie kansen met zich meebrengt.

Dat alles laat natuurlijk niet onverlet dat we ook deze zomer vol blijven inzetten op ons actieve beheer.

Namens het gehele team dank ik voor uw vertrouwen en wellicht tot snel.

L.V.R.C. van der Struik
Directeur



Diversifieer uw portfolio met het **Super Commodities Fund**



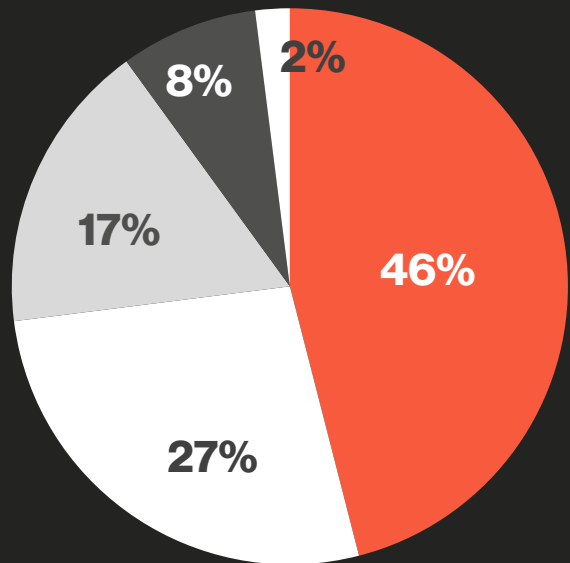
+1,59% netto over mei 2024

Let op! U belegt buiten AFM-toezicht. Geen vergunning- en prospectusplicht voor deze activiteit.



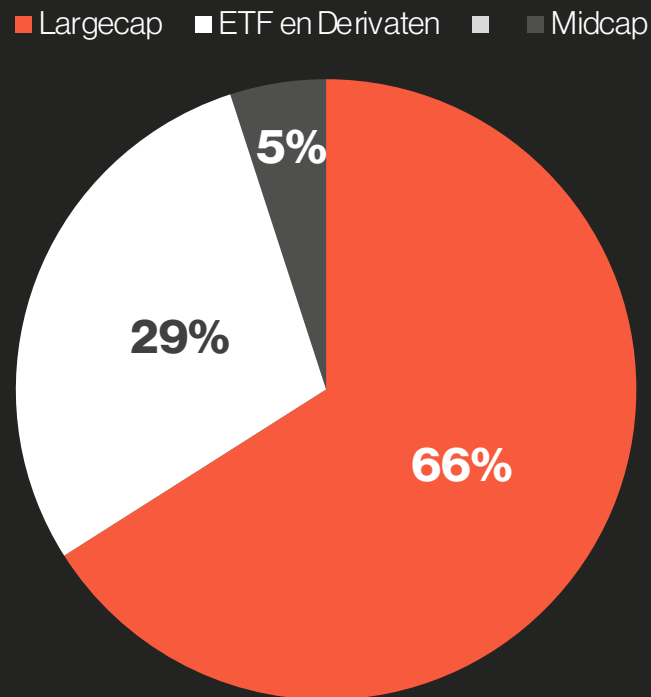
Portfolio Mei 2024

Allocatie



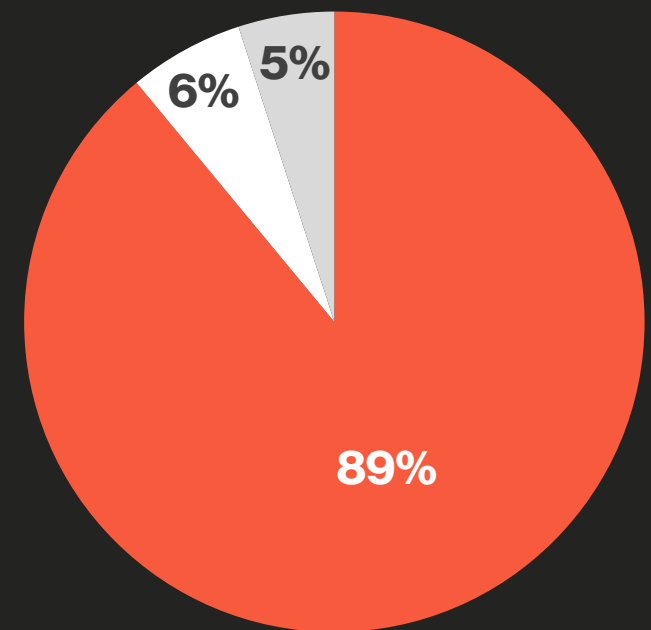
- Blockchain (Software)
- Artificial Intelligence
- Technologie (Software)
- Chinese Technologies
- Cash en Derivaten

Marktkapitalisatie



- Largecap
- ETF en Derivaten
- Midcap

Locatie



- Verenigde Staten
- Europa
- Canada

De getoonde percentages zijn per maandeind en zijn onderhevig aan tussentijdse wijzigingen.

Koersverloop Digital Future Fund

Digital Future – Koersverloop

Jaar	Jan	Feb	Mrt	Apr	Mei	Jun	Jul	Aug	Sep	Okt	Nov	Dec	YTD	Tot.
2022	-	-	-	-	-	-	-	-	-	-	-	+1,16%	+1,16%	+1,16%
2023	+14,75%	+0,77%	+5,29%	-4,03%	+3,80%	+0,99%	+1,58%	-3,56%	-1,75%	+3,33%	+12,69%	+8,57%	+49,05%	+50,77%
2024	-4,90%	+11,67%	+2,06%	-7,56%	+10,38%								+10,58%	+66,72%

Digital Future Fund – Net Asset Value (participatiewaarde)

Jaar	1 jan	1 feb	1 mrt	1 apr	1 mei	1 jun	1 jul	1 aug	1 sep	1 okt	1 nov	1 dec
2022	-	-	-	-	-	-	-	-	-	-	-	100
2023	100,157	116,074	116,976	123,174	118,200	122,693	123,919	125,878	121,396	119,261	123,231	138,873
2024	150,771	143,380	160,111	163,408	151,049	166,721						

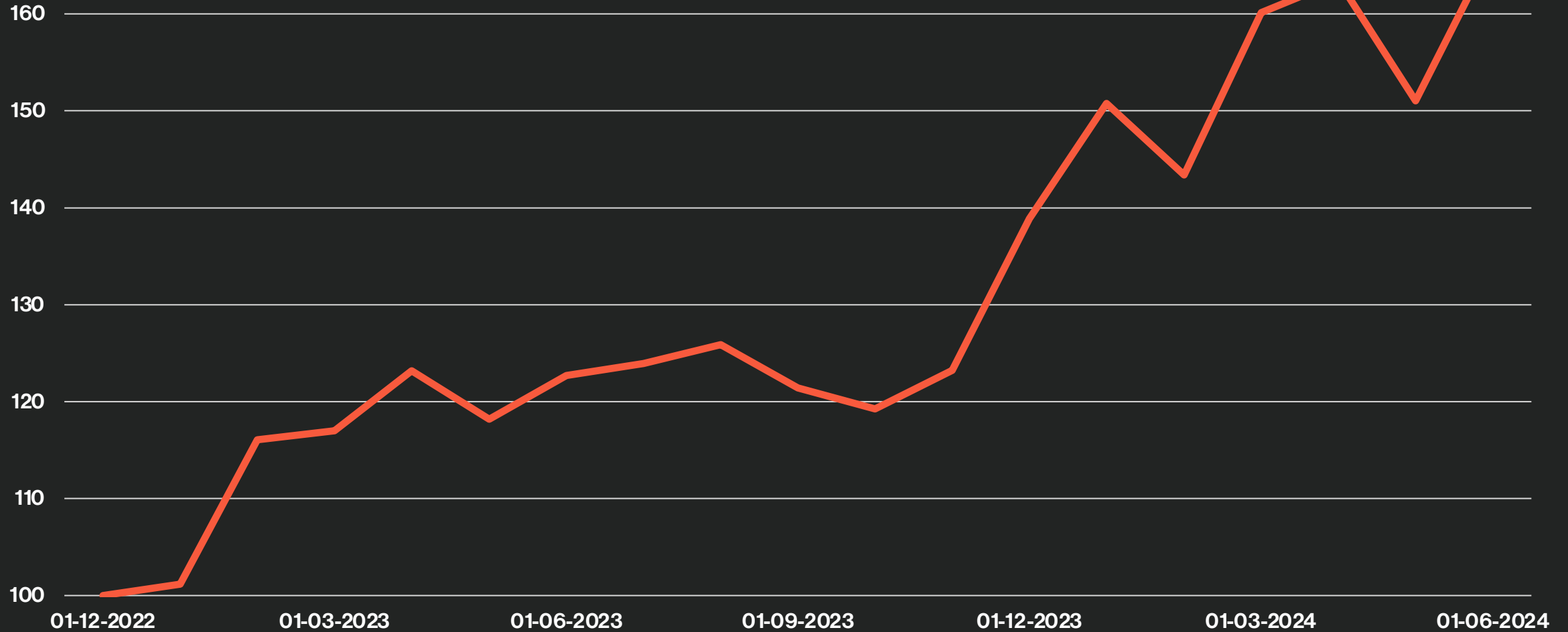
Digital Future Fund

Participatiewaarde	166,721
Rendement afgelopen maand	+10,38%
Rendement over Year to Date	+10,58%
Rendement vanaf de start DFF	+66,72%
Gem. rendement p. maand	+3,71%
Gem. mnd. rendement over 12 maanden	+2,88%

- Log voor de laatste stand van zaken in op uw klantportaal op MijnGini.Capital.
- Resultaten kunnen door afronding verschillen van de resultaten in het klantportaal.
- Alle vermelde rendementen zijn netto, dus na aftrek van alle kosten.
- Druk- en typefouten voorbehouden.
- Gegevens opgemaakt in samenwerking met IQ EQ Financial Services en actuele marktdata.



Koersverloop Digital Future Fund





Bekijk uw portfolio

Log in op uw beveiligde
MijnGini.Capital-omgeving

[↗ Naar MijnGini.Capital](#)

Breid uw positie uit in het **Digital Future Fund**

[↗](#) Koop hier extra participaties in



Let op!U belegt buiten AFM-toezicht. Geen vergunning- en prospectusplicht voor deze activiteit.





Gini Capital

Digital Future Fund

Informatie over het fonds

Naam	Gini Capital Digital Future Fund
Beheer	Gini Capital
Structuur	Besloten fonds voor gemene rekening (BFGR)
Instrumenten	Beursgenoteerde effecten en derivaten

Kosten van het fonds

Lopende kosten	1,8% beheervergoeding per jaar
Directe kosten	0,8% per jaar (schatting per 1-12-2022)
Instapkosten	1% per emissie (deze worden opgeteld bij uw belegging)
Uitstapkosten	1% per emissie
Prestatievergoeding	18% (eeuwigdurende high watermark)

Participeren

Min. initieel	€ 100.000 excl. instapkosten
Min. additioneel	€ 5.000 excl. instapkosten
Periode	Maandelijkse in- en uitstap
Bank	NL93ABNA0544240472
Ten name van	Stichting Gini Trends

Betrokken partijen

Administrateur	IQ EQ Depositary B.V.
Bewaarder	IQ EQ Financial Services B.V.
Broker	Interactive Brokers (Lynx)
Bankrelatie	ABN AMRO

De financiële wereld begint **vandaag**.

↗ Digital Future Fund
Mei 2024



Gini Capital

Beursplein 5
1012 JW Amsterdam
T: 020 808 90 30
E-mail: info@gini.capital

Let op! U belegt buiten AFM-toezicht. Geen vergunning- en prospectusplicht voor deze activiteit.

