

De toekomst van beleggen begint bij **Gini Capital**.

↗ Digital Future Fund
Juni 2024



Voorwoord **Juni 2024**

Juni bleek een maand met twee gezichten voor het Digital Future Fund. Na een zeer sterk eerste halfjaar voor blockchain en cryptotokens, zagen we in juni een hoge verkoopdruk.

Analisten wereldwijd zagen dit als een pas op de plaats, nadat de Duitse overheid de Mt. Gox gedupeerden heeft uitgekeerd en ook voor ons is er geen reden om koers te wijzigen na deze plusminus 10% terugval in de tokens.

Naast onze crypto beleggingen, hebben we namelijk onze posities in AI bedrijven verder uitgebreid en dat pakte zeer goed uit in juni.

De daling in blockchain werd volledig opgevangen door onze overige posities in de portefeuille.

Techgiganten Apple en Microsoft kondigden nieuwe AI-toepassingen aan in hun besturingssystemen en dat zorgde voor een positieve invloed over de brede AI linie.

Ook ons enthousiasme is onverminderd gebleven over Artificial Intelligence. Niet alleen komen er nog dagelijks nieuwe toepassingen bij, de aankondigingen van Microsoft en Apple zorgen voor mogelijk 100 miljoenen tot zelfs miljarden nieuwe gebruikers van AI vanaf hun eigen PC, laptop of telefoon.

We gaan daarom deze zomer dan ook vol vertrouwen in en zien graag wat de toekomst nog meer blijft geven.

Deze jonge markt lijkt nog lang niet uitgegroeid en zal nog lange tijd alle sectoren positief beïnvloeden.

We houden u op de hoogte van nieuwe ontwikkelingen middels onze mailings en via onze website.

Wederom dank voor uw vertrouwen en met hartelijke groet,

L.V.R.C. van der Struik

Directeur



Breid uw positie uit in het **Digital Future Fund**

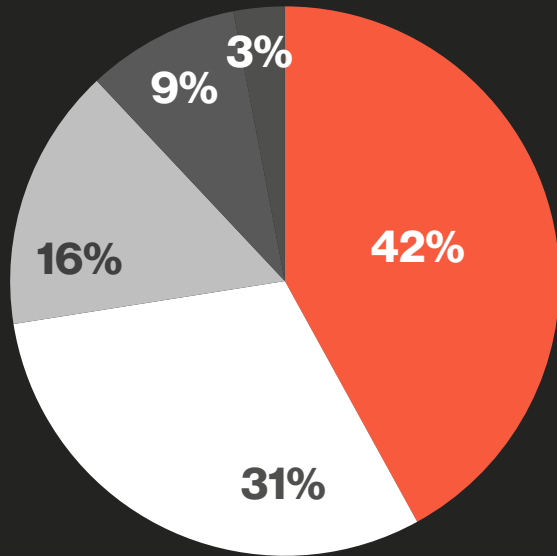
[↗](#) Koop hier extra participaties in

Let op!U belegt buiten AFM-toezicht. Geen vergunning- en prospectusplicht voor deze activiteit.



Portfolio Juni 2024

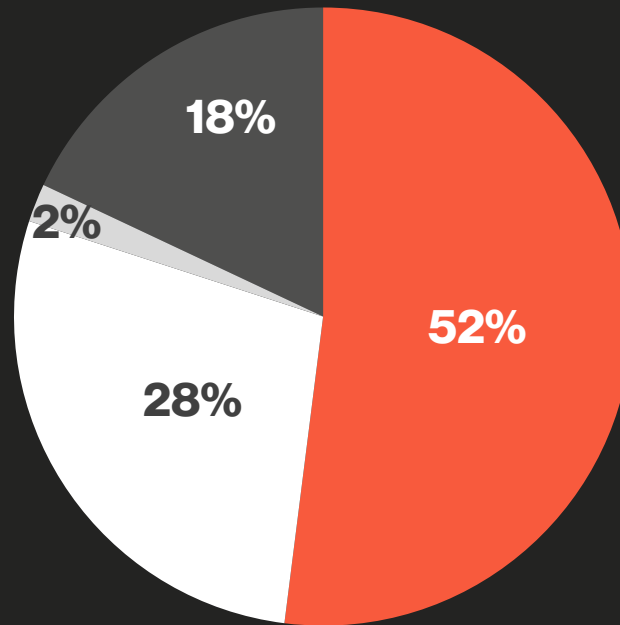
Allocatie



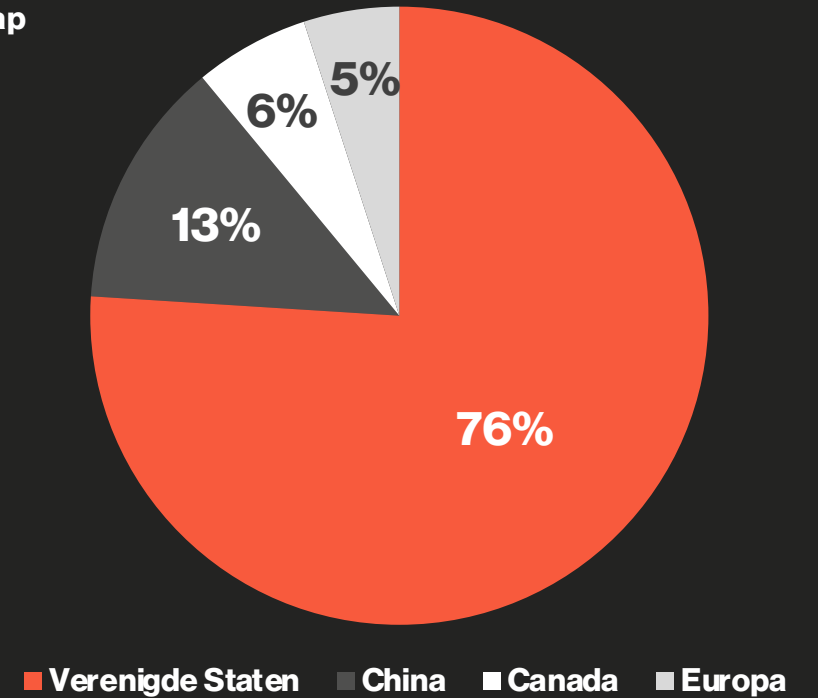
- Blockchain (Software)
- Artificial Intelligence
- Technologie (Software)
- Chinese Technologie
- Cash en Derivaten

Marktkapitalisatie

- Largecap
- ETF en Derivaten
- Smallcap
- Midcap



Locatie



- Verenigde Staten
- China
- Canada
- Europa

De getoonde percentages zijn per maandeind en zijn onderhevig aan tussentijdse wijzigingen.

Koersverloop Digital Future Fund

Digital Future – Koersverloop

| Jaar | Jan | Feb | Mrt | Apr | Mei | Jun | Jul | Aug | Sep | Okt | Nov | Dec | YTD | Tot. |
|------|---------|---------|--------|--------|---------|--------|--------|--------|--------|--------|---------|--------|----------------|----------------|
| 2022 | - | - | - | - | - | - | - | - | - | - | - | +1,16% | +1,16% | +1,16% |
| 2023 | +14,75% | +0,77% | +5,29% | -4,03% | +3,80% | +0,99% | +1,58% | -3,56% | -1,75% | +3,33% | +12,69% | +8,57% | +49,05% | +50,77% |
| 2024 | -4,90% | +11,67% | +2,06% | -7,56% | +10,38% | +0,35% | | | | | | | +10,96% | +67,30% |

Digital Future Fund – Net Asset Value (participatiewaarde)

| Jaar | 1 jan | 1 feb | 1 mrt | 1 apr | 1 mei | 1 jun | 1 jul | 1 aug | 1 sep | 1 okt | 1 nov | 1 dec |
|------|---------|---------|---------|---------|---------|---------|---------|---------|---------|---------|---------|---------|
| 2022 | - | - | - | - | - | - | - | - | - | - | - | 100 |
| 2023 | 101,157 | 116,074 | 116,976 | 123,174 | 118,200 | 122,693 | 123,919 | 125,878 | 121,396 | 119,261 | 123,231 | 138,873 |
| 2024 | 150,771 | 143,380 | 160,111 | 163,408 | 151,049 | 166,721 | 167,301 | | | | | |

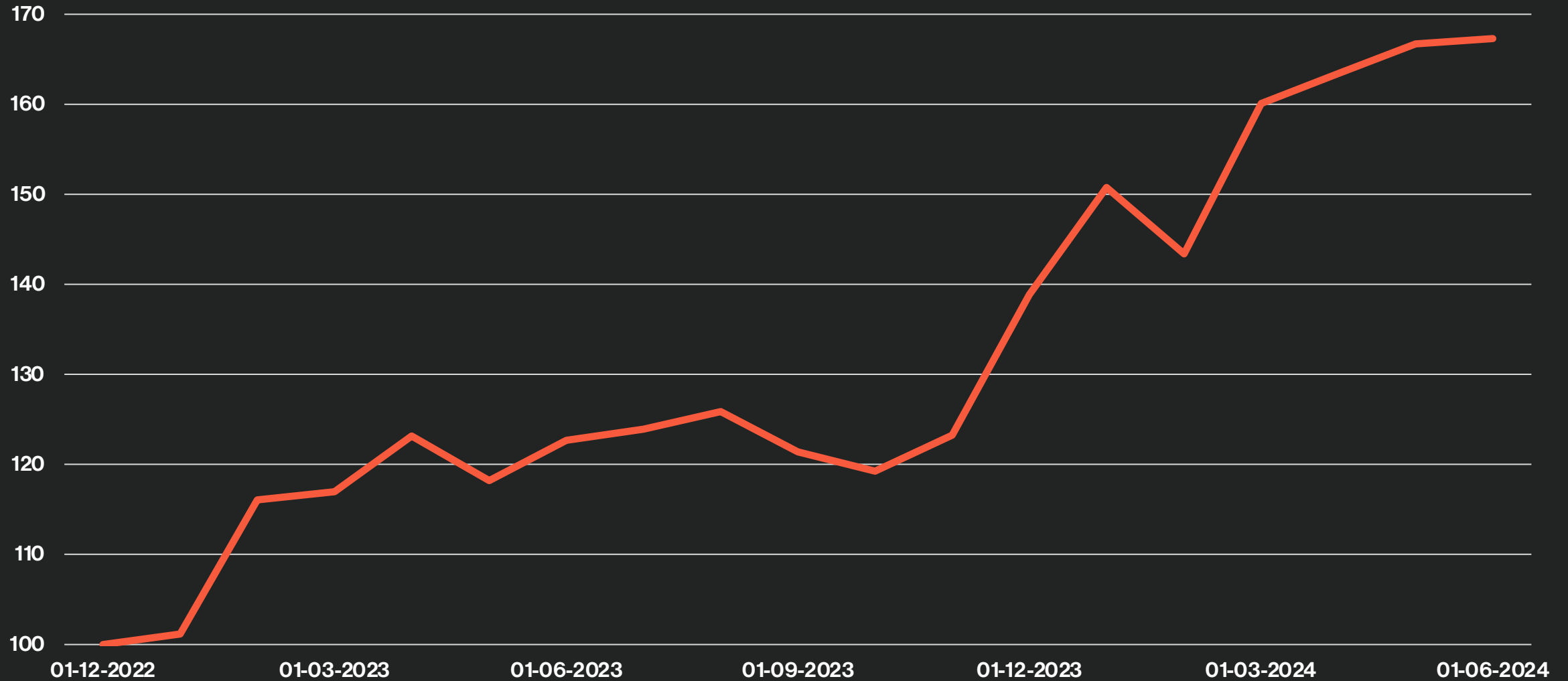
Digital Future Fund

| | |
|-------------------------------------|---------|
| Participatiewaarde | 167,301 |
| Rendement afgelopen maand | +0,35% |
| Rendement over Year to Date | +10,96% |
| Rendement vanaf de start DFF | +67,3% |
| Gem. rendement p. maand | +3,54% |
| Gem. mnd. rendement over 12 maanden | +2,74% |

- Log voor de laatste stand van zaken in op uw klantportaal op MijnGini.Capital.
- Resultaten kunnen door afronding verschillen van de resultaten in het klantportaal.
- Alle vermelde rendementen zijn netto, dus na aftrek van alle kosten.
- Druk- en typefouten voorbehouden.
- Gegevens opgemaakt in samenwerking met IQ EQ Financial Services en actuele marktdata.



Koersverloop Digital Future Fund





Gini Capital

Bekijk uw portfolio

Log in op uw beveiligde
MijnGini.Capital-omgeving

[↗ Naar MijnGini.Capital](#)

Diversifieer uw portfolio met het **Super Commodities Fund**

↗ **Grondstoffen voor de toekomst**

Let op! U belegt buiten AFM-toezicht. Geen vergunning- en prospectusplicht voor deze activiteit.





Gini Capital

Digital Future Fund

Informatie over het fonds

| | |
|---------------------|--|
| Naam | Gini Capital Digital Future Fund |
| Beheer | Gini Capital |
| Structuur | Besloten fonds voor gemene rekening (BFGR) |
| Instrumenten | Beursgenoteerde effecten en derivaten |

Kosten van het fonds

| | |
|----------------------------|--|
| Lopende kosten | 1,8% beheervergoeding per jaar |
| Directe kosten | 0,8% per jaar (schatting per 1-12-2023) |
| Instapkosten | 1% per emissie (deze worden opgeteld bij uw belegging) |
| Uitstapkosten | 1% per emissie |
| Prestatievergoeding | 18% (eeuwigdurende high watermark) |

Participeren

| | |
|-------------------------|------------------------------|
| Min. initieel | € 100.000 excl. instapkosten |
| Min. additioneel | € 5.000 excl. instapkosten |
| Periode | Maandelijkse in- en uitstap |
| Bank | NL93ABNA0544240472 |
| Ten name van | Stichting Gini Trends |

Betrokken partijen

| | |
|-----------------------|-------------------------------|
| Administrateur | IQ EQ Depositary B.V. |
| Bewaarder | IQ EQ Financial Services B.V. |
| Broker | Interactive Brokers (Lynx) |
| Bankrelatie | ABN AMRO |

De financiële wereld begint **vandaag**.

↗ Digital Future Fund
Juni 2024



Gini Capital

Beursplein 5
1012 JW Amsterdam
T: 020 808 90 30
E-mail: info@gini.capital

Let op! U belegt buiten AFM-toezicht. Geen vergunning- en prospectusplicht voor deze activiteit.

