

De toekomst van beleggen begint bij **Gini Capital**.

↗ Digital Future Fund
Augustus 2024



Voorwoord **Augustus 2024**

Waar augustus normaal gesproken een rustige beursmaand is, was dat dit jaar zeker niet het geval.

De maand begon al in de eerste week met een verandering in het rentebeleid van Japan, wat leidde tot de verkoop van veel aandelen om geleende yens terug te betalen.

Ook de aandelen in onze selectie hadden het moeilijk tijdens deze week, waarbij zowel de tech-aandelen als onze blockchain-posities de impact voelden.

Hoewel er aanvankelijk vrees was voor een domino-effect, beseften beleggers al snel de onderliggende oorzaak van deze kortstondige correctie, waardoor het herstel al snel (gedeeltelijk) mogelijk was.

Wij blijven op de lange termijn onverminderd positief over onze selectie en de verdeling tussen onze pijlers: AI, blockchain en Web3.

Daarom hebben er in onze portefeuille geen grote verschuivingen plaatsgevonden, afgezien van de gebruikelijke herverdelingen en herwegingen waar dat nodig was.

Dit zijn echter slechts kortstondige bewegingen binnen een markt die zichzelf eerlijk priјst. Op de lange termijn zullen beleggers hier geen blijvend hinder van ondervinden. De markt begint zich nu te stabiliseren, en we verwachten na de zomer weer de draad op te pakken met de aandelen die de toekomst zullen vormgeven.

Enkele momenten om naar uit te kijken zijn bijvoorbeeld de AI uitingen van Apple deze maand, waarin honderden miljoenen mensen wereldwijd eenvoudig toegang krijgen tot AI, en de historisch beste maanden voor crypto

Wij danken u voor uw vertrouwen en gaan hard aan de slag om weer mooie rendementen te printen zoals u van ons gewend bent.

L.V.R.C. van der Struik

Directeur



Breid uw positie uit in het **Digital Future Fund**

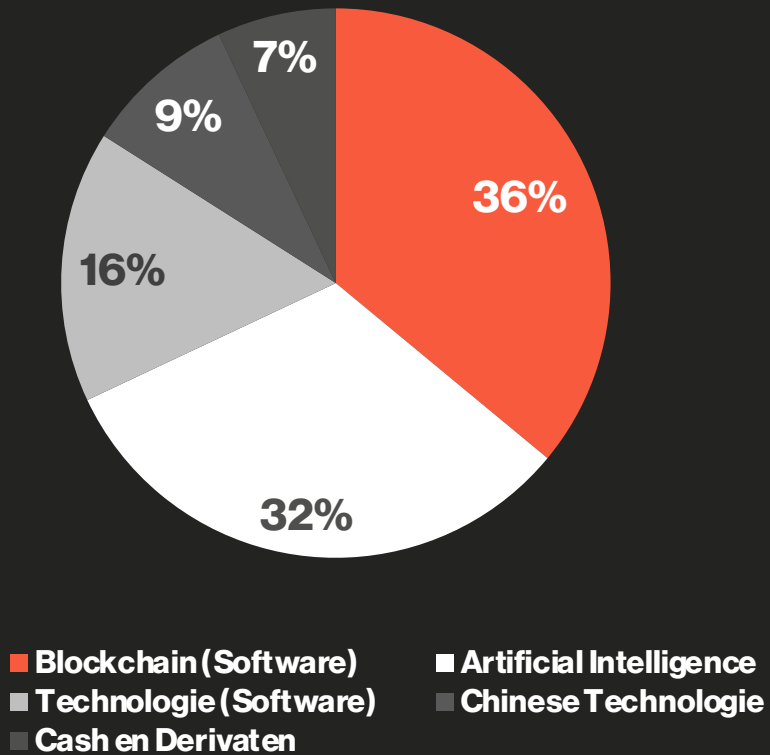
[↗](#) Koop hier extra participaties in

Let op!U belegt buiten AFM-toezicht. Geen vergunning- en prospectusplicht voor deze activiteit.

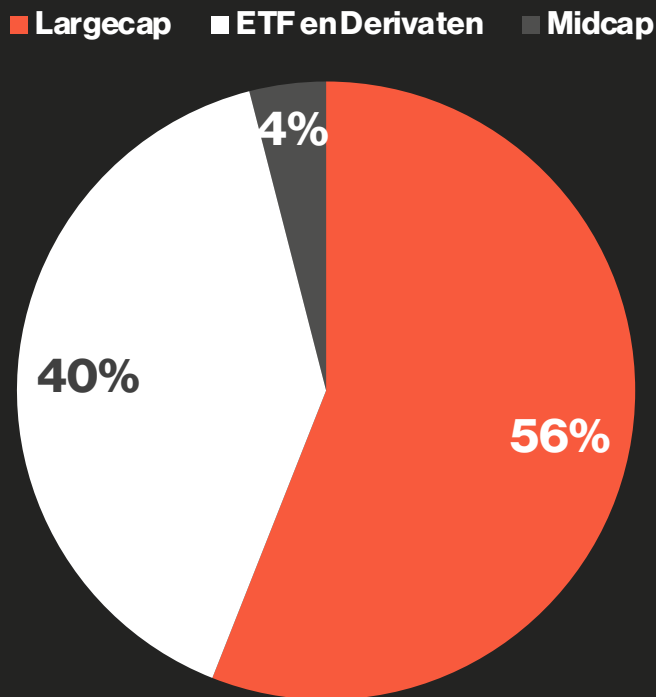


Portfolio Augustus 2024

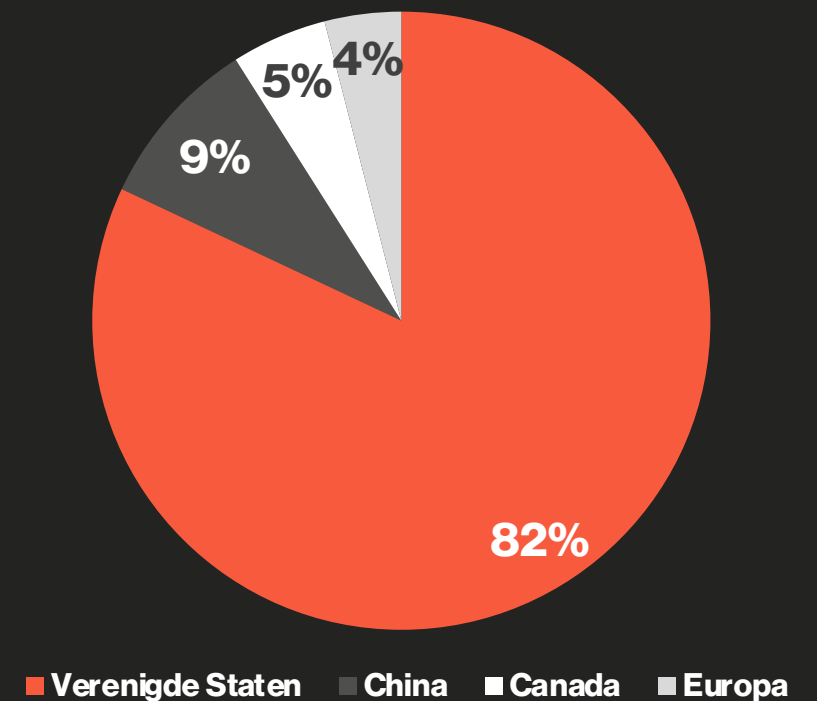
Allocatie



Marktkapitalisatie



Locatie



De getoonde percentages zijn per maandeind en zijn onderhevig aan tussentijdse wijzigingen.

Koersverloop Digital Future Fund

Digital Future – Koersverloop

Jaar	Jan	Feb	Mrt	Apr	Mei	Jun	Jul	Aug	Sep	Okt	Nov	Dec	YTD	Tot.
2022	-	-	-	-	-	-	-	-	-	-	-	+1,16%	+1,16%	+1,16%
2023	+14,75%	+0,78%	+5,30%	-4,04%	+3,80%	+1,00%	+1,58%	-3,56%	-1,76%	+3,33%	+12,69%	+8,57%	+49,05%	+50,78%
2024	-4,90%	+11,67%	+2,06%	-7,56%	+10,38%	+0,35%	-0,82%	-7,61%					+1,67%	+53,29%

Digital Future Fund – Net Asset Value (participatiewaarde)

Jaar	1 jan	1 feb	1 mrt	1 apr	1 mei	1 jun	1 jul	1 aug	1 sep	1 okt	1 nov	1 dec
2022	-	-	-	-	-	-	-	-	-	-	-	100
2023	101,157	116,074	116,976	123,174	118,200	122,693	123,919	125,878	121,396	119,261	123,231	138,873
2024	150,771	143,380	160,111	163,408	151,049	166,721	167,301	165,923	153,294			

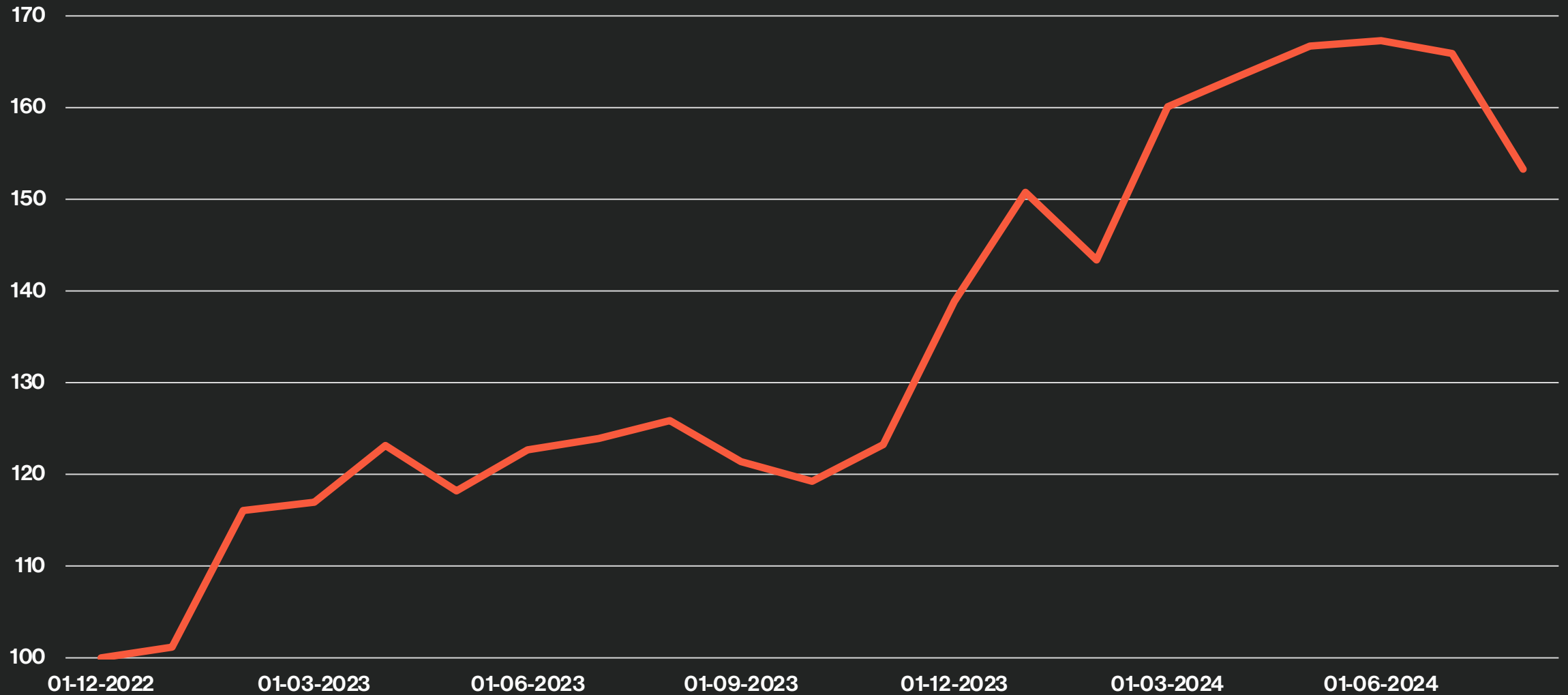
Digital Future Fund

Participatiewaarde	153,2941
Rendement afgelopen maand	-7,61%
Rendement over Year to Date	1,67%
Rendement vanaf de start DFF	53,29%
Gem. rendement p. maand	2,54%
Gem. mnd. rendement over 12 maanden	+2,19%

- Log voor de laatste stand van zaken in op uw klantportaal op MijnGini.Capital.
- Resultaten kunnen door afronding verschillen van de resultaten in het klantportaal.
- Alle vermelde rendementen zijn netto, dus na aftrek van alle kosten.
- Druk- en typefouten voorbehouden.
- Gegevens opgemaakt in samenwerking met IQ EQ Financial Services en actuele marktdata.



Koersverloop Digital Future Fund





Gini Capital



Bekijk uw portfolio

Log in op uw beveiligde
MijnGini.Capital-omgeving

[↗ Naar MijnGini.Capital](#)

Diversifieer uw portefeuille bij **Gini Capital**

Nieuw: Income Value Fund

Breid uw portefeuille uit met de sectoren die werken voor u. Met het uitkeren van dividend laat een bedrijf haar kracht om winst te maken en haar waardering naar haar aandeelhouders zien. Een aanwinst voor uw portefeuille.

 **Gericht op dividendaandelen**



Super Commodities Fund

Door de groei van zowel de wereldwijde bevolking als de welvaart, is er een enorm veranderende noodzaak aan grondstoffen gaande. Maak nu een keuze voor de juiste grondstoffen aan de vooravond van deze revolutie.

 **Grondstoffen voor de toekomst**





Gini Capital

Digital Future Fund

Informatie over het fonds

Naam	Gini Capital Digital Future Fund
Beheer	Gini Capital
Structuur	Besloten fonds voor gemene rekening (BFGR)
Instrumenten	Beursgenoteerde effecten en derivaten

Kosten van het fonds

Lopende kosten	1,8% beheervergoeding per jaar
Directe kosten	0,8% per jaar (schatting over 2024)
Instapkosten	1% per emissie (deze worden opgeteld bij uw belegging)
Uitstapkosten	1% per emissie
Prestatievergoeding	18% (eeuwigdurende high watermark)

Participeren

Min. initieel	€ 100.000 excl. instapkosten
Min. additioneel	€ 5.000 excl. instapkosten
Periode	Maandelijkse in- en uitstap
Bank	NL93ABNA0544240472
Ten name van	Stichting Gini Trends

Betrokken partijen

Administrateur	IQ EQ Depositary B.V.
Bewaarder	IQ EQ Financial Services B.V.
Broker	Interactive Brokers (Lynx)
Bankrelatie	ABN AMRO

De financiële wereld begint **vandaag**.

↗ Digital Future Fund
Augustus 2024



Gini Capital

Beursplein 5
1012 JW Amsterdam
T: 020 808 90 30
E-mail: info@gini.capital

Let op! U belegt buiten AFM-toezicht. Geen vergunning- en prospectusplicht voor deze activiteit.

