

De toekomst van beleggen begint bij **Gini Capital**.

↗ Digital Future Fund
November 2024

Let op! U belegt buiten AFM-toezicht. Geen vergunning- en prospectusplicht voor deze activiteit.



Voorwoord **November 2024**

Het zal u niet verbazen dat november volledig in het teken stond van de Amerikaanse presidentsverkiezingen.

Met de herverkiezing van Donald Trump als de 47e president van de Verenigde Staten heeft de supermacht duidelijk richting gekozen, wat direct zichtbaar was op de beurs.

Historisch gezien zijn verkiezingsjaren al gunstig voor de aandelenmarkten, maar deze verkiezing leek een diepere lading te hebben. Trump heeft zich eerder al positief uitgelaten over blockchain en crypto, en ook nu anticipeerde de markt hier tijdig op.

Waar Bitcoin in november nog net niet de magische grens van \$100.000 doorbrak, is dat tijdens het verschijnen van dit maandrapport wél gebeurd, wat de weg opent naar nieuwe steunzones.

Daarnaast is de steun die Elon Musk aan Trump heeft gegeven niet onopgemerkt gebleven.

De technologiesector, met Tesla's impact op AI en robotisering, heeft over de hele linie een flinke boost gekregen.

Voor onze portefeuille betekent dit dat onze focus op Amerika verder is vergroot, aangezien wereldwijd kapitaal richting het Westen stroomt.

Met de eindsprint naar 1 januari is het echter zeker nog niet gedaan. Met wereldwijd toenemende politieke spanningen is dit geen maand om achterover te leunen en het nieuwe jaar rustig af te wachten.

We blijven onverminderd scherp op kansen in de markt om ook van deze en de komende maand een succes te maken.

We danken u voor uw vertrouwen en kijken ernaar uit om deze samenwerking nog lange tijd voort te zetten.

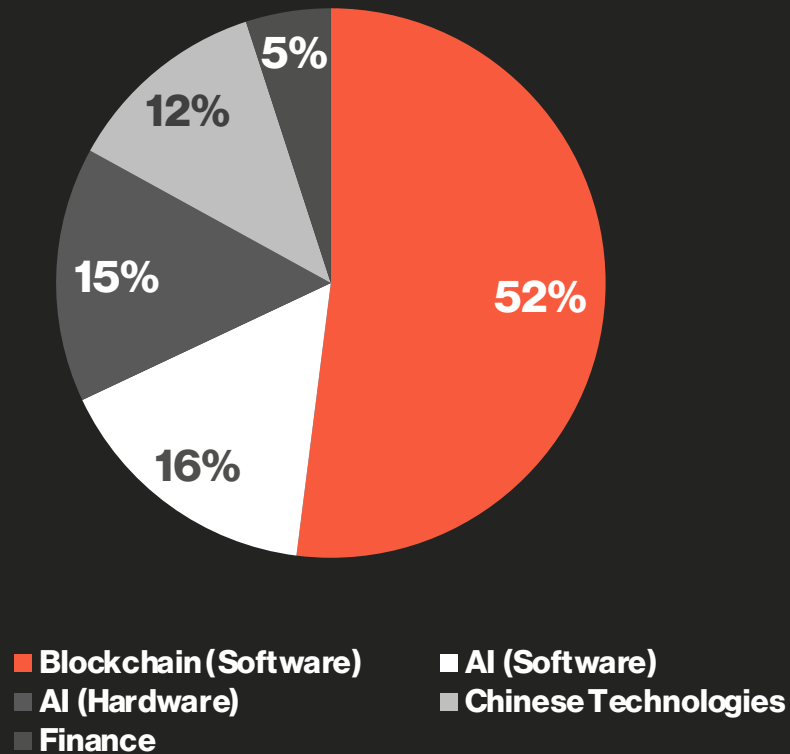
L.V.R.C. van der Struik

Directeur

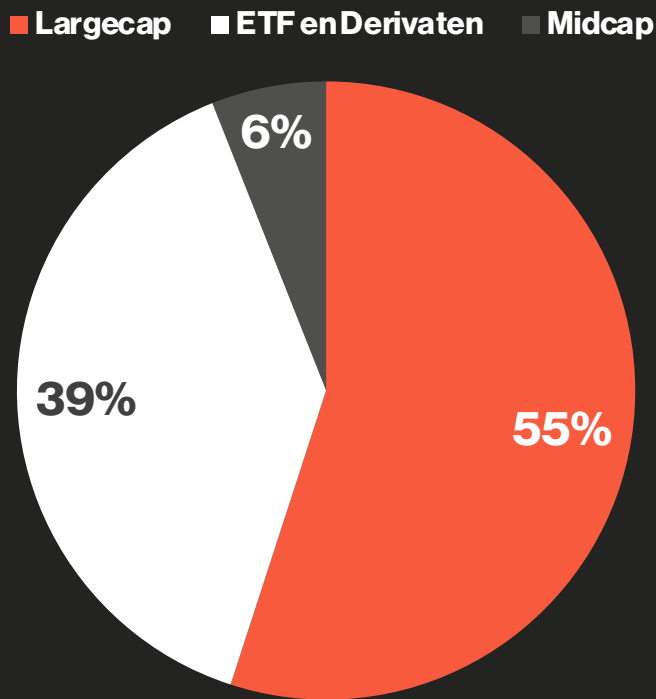


Portfolio November 2024

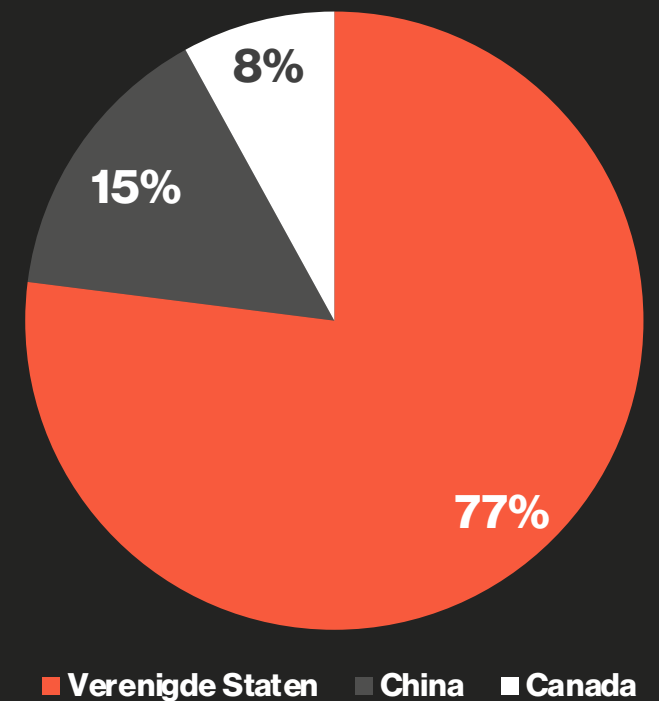
Allocatie



Marktkapitalisatie



Locatie



De getoonde percentages zijn per maandeind en zijn onderhevig aan tussentijdse wijzigingen.

Koersverloop Digital Future Fund

Digital Future Fund – Koersverloop

Jaar	Jan	Feb	Mrt	Apr	Mei	Jun	Jul	Aug	Sep	Okt	Nov	Dec	YTD	Tot.
2022	-	-	-	-	-	-	-	-	-	-	-	+1,16%	+1,16%	+1,16%
2023	+14,75%	+0,78%	+5,30%	-4,04%	+3,80%	+1,00%	+1,58%	-3,56%	-1,76%	+3,33%	+12,69%	+8,57%	+49,05%	+50,78%
2024	-4,90%	+11,67%	+2,06%	-7,56%	+10,38%	+0,35%	-0,82%	-7,61%	+9,88%	+1,26%	+12,74%		+27,54%	+92,30%

Digital Future Fund – Net Asset Value (participatiewaarde)

Jaar	1 jan	1 feb	1 mrt	1 apr	1 mei	1 jun	1 jul	1 aug	1 sep	1 okt	1 nov	1 dec
2022	-	-	-	-	-	-	-	-	-	-	-	100,000
2023	101,157	116,074	116,976	123,174	118,200	122,693	123,919	125,878	121,396	119,261	123,231	138,873
2024	150,771	143,380	160,111	163,408	151,049	166,721	167,301	165,923	153,294	168,445	170,575	192,2999

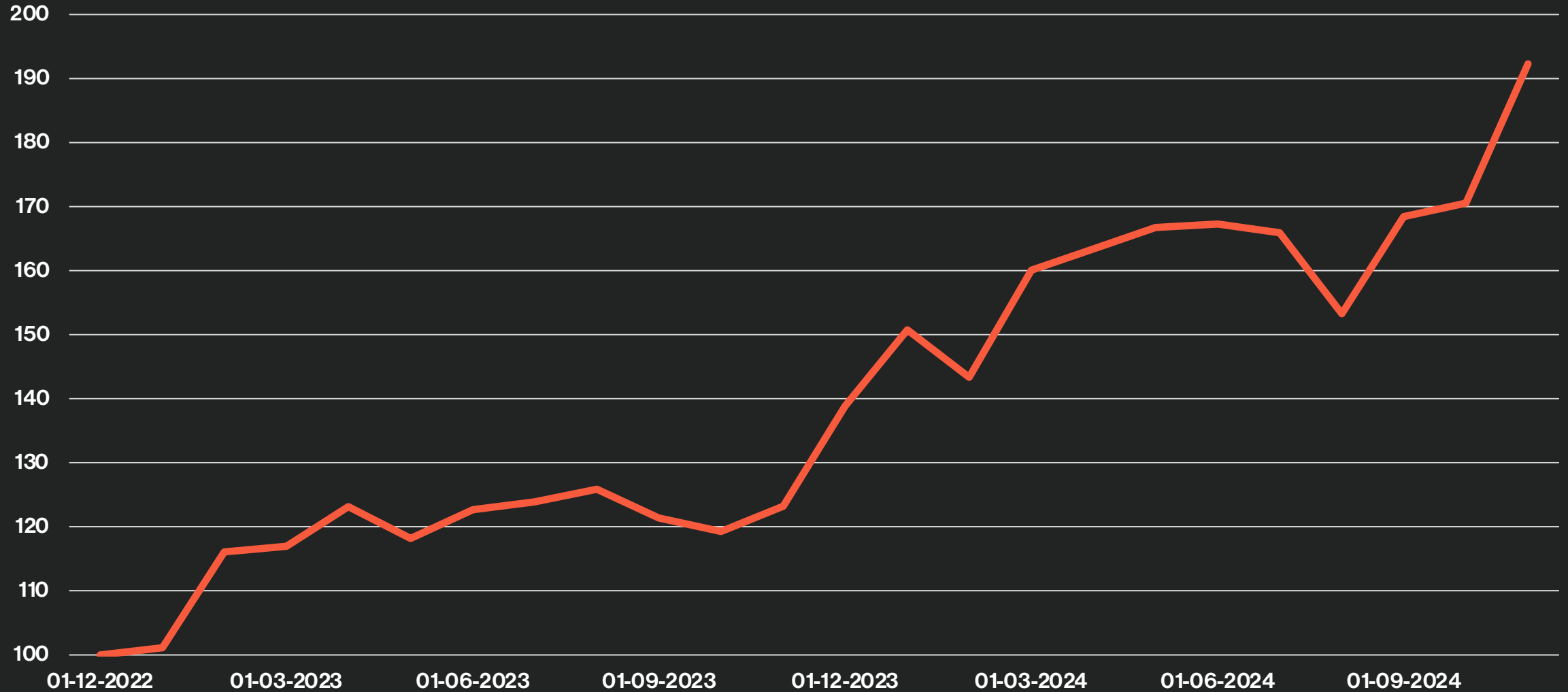
Digital Future Fund

Participatiewaarde	192,2999
Rendement afgelopen maand	12,74 %
Rendement Year to Date	27,54 %
Rendement vanaf de start (1-12-2024)	92,30 %
Gem. rendement p. maand	3,85 %
Gem. mnd. rendement over 12 maanden	+3,21 %

- Log voor de laatste stand van zaken in op uw klantportaal op MijnGini.Capital.
- Resultaten kunnen door afronding verschillen van de resultaten in het klantportaal.
- Alle vermelde rendementen zijn netto, dus na aftrek van alle kosten.
- Druk- en typefouten voorbehouden.
- Gegevens opgemaakt in samenwerking met IQ EQ Financial Services en actuele marktdata.



Koersverloop Digital Future Fund





Gini Capital



Bekijk uw portfolio

Log in op uw beveiligde
MijnGini.Capital-omgeving

[↗ Naar MijnGini.Capital](#)



Gini Capital

Digital Future Fund

Informatie over het fonds

Naam	Gini Capital Digital Future Fund
Beheer	Gini Capital
Structuur	Besloten fonds voor gemene rekening (BFGR)
Instrumenten	Beursgenoteerde effecten en derivaten

Kosten van het fonds

Lopende kosten	1,8% beheervergoeding per jaar
Directe kosten	0,8% per jaar (schatting over 2024)
Instapkosten	1% per emissie (deze worden opgeteld bij uw belegging)
Uitstapkosten	1% per emissie
Prestatievergoeding	18% (eeuwigdurende high watermark)

Participeren

Min. initieel	€ 100.000 excl. instapkosten
Min. additioneel	€ 5.000 excl. instapkosten
Periode	Maandelijke in- en uitstap
Bank	NL93ABNA0544240472
Ten name van	Stichting Gini Trends

Betrokken partijen

Administrateur	IQ EQ Depositary B.V.
Bewaarder	IQ EQ Financial Services B.V.
Broker	Interactive Brokers (Lynx)
Bankrelatie	ABN AMRO

De financiële wereld begint **vandaag**.

↗ Digital Future Fund
November 2024



Gini Capital

Beursplein 5
1012 JW Amsterdam
T: 020 808 90 30
E-mail: info@gini.capital

Let op! U belegt buiten AFM-toezicht. Geen vergunning- en prospectusplicht voor deze activiteit.

