

De toekomst van beleggen begint bij **Gini Capital**.

↗ Digital Future Fund
Januari 2025



Voorwoord **Januari 2025**

De eerste maand van het nieuwe jaar heeft ons meteen het verwachte spektakel gebracht dat Donald Trump tijdens zijn verkiezingscampagne had beloofd.

De inauguratie van de Amerikaanse president ging gepaard met een ongekend aantal presidentiële decreten, wat aanzienlijke schommelingen op de wereldmarkten met zich meebracht.

Door de dreiging van handelsheffingen werden landen wereldwijd genoodzaakt om in gesprek te gaan met Trump, terwijl beleggers wereldwijd moeite hadden om de invloedrijke beslissingen bij te houden.

Echter, de toegenomen volatiliteit bleek gering in vergelijking met de uitdagingen die AI- en cryptobeleggers eind januari moesten ondergaan, met name door het Chinese DeepSeek AI-model, dat een verstoring in de sector teweegbracht.

We hadden al vroeg in de gaten dat Amerika concurrentie van China kon verwachten, en hebben daarom een deel van onze portefeuille uitgebreid naar China, waarbij we sinds april in deze technologieën investeren.

Daarnaast zagen we ook tijdig de verschuiving van grote modellen die dure hardware vereisen naar kleinere, efficiëntere modellen die lokaal kunnen functioneren.

Het fonds heeft in januari hiermee goede resultaten behaald, en de toon voor een succesvol 2025 is gezet.

We kijken ernaar uit om ook van dit jaar een succes te maken, samen met u.

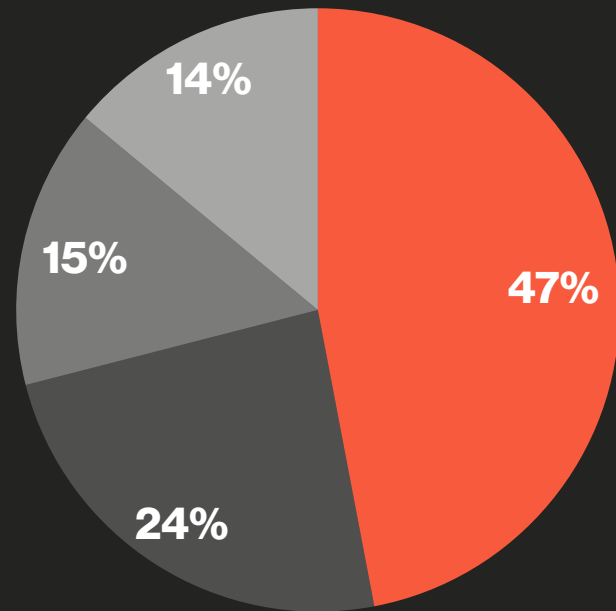
Met warme groet,

L.V.R.C. van der Struik
Directeur



Portfolio Januari 2025

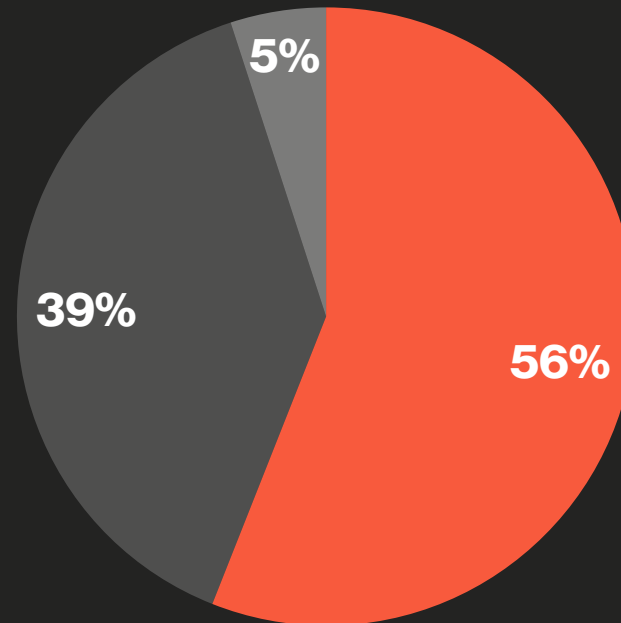
Allocatie



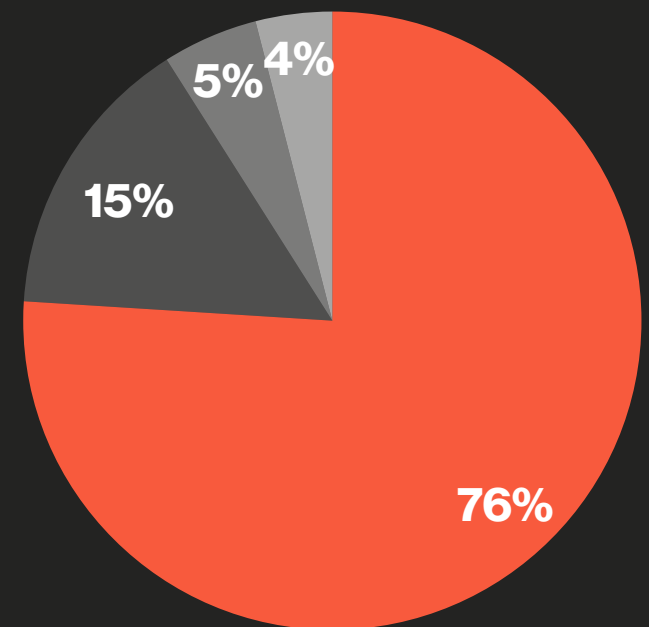
■ Blockchain ■ Artificial Intelligence
■ Chinese Technologies ■ Finance

Marktkapitalisatie

■ Largecap ■ ETF en Derivaten ■ Midcap



Locatie



■ Verenigde Staten ■ China ■ Europa ■ Canada

De getoonde percentages zijn per maandeind en zijn onderhevig aan tussentijdse wijzigingen.

Koersverloop Digital Future Fund

Digital Future Fund – Koersverloop

Jaar	Jan	Feb	Mrt	Apr	Mei	Jun	Jul	Aug	Sep	Okt	Nov	Dec	YTD	Tot.
2022	-	-	-	-	-	-	-	-	-	-	-	+1,16%	+1,16%	+1,16%
2023	+14,75%	+0,78%	+5,30%	-4,04%	+3,80%	+1,00%	+1,58%	-3,56%	-1,76%	+3,33%	+12,69%	+8,57%	+49,05%	+50,78%
2024	-4,90%	+11,67%	+2,06%	-7,56%	+10,38%	+0,35%	-0,82%	-7,61%	+9,88%	+1,26%	+12,74%	-4,72%	+21,52%	+83,22%
2025	+5,18%												+5,18%	+92,71%

Digital Future Fund – Net Asset Value (participatiewaarde)

Jaar	1 jan	1 feb	1 mrt	1 apr	1 mei	1 jun	1 jul	1 aug	1 sep	1 okt	1 nov	1 dec
2022	-	-	-	-	-	-	-	-	-	-	-	100,000
2023	101,157	116,074	116,976	123,174	118,200	122,693	123,919	125,878	121,396	119,261	123,231	138,873
2024	150,771	143,380	160,111	163,408	151,049	166,721	167,301	165,923	153,294	168,445	170,575	192,2999
2025	183,223	192,706										

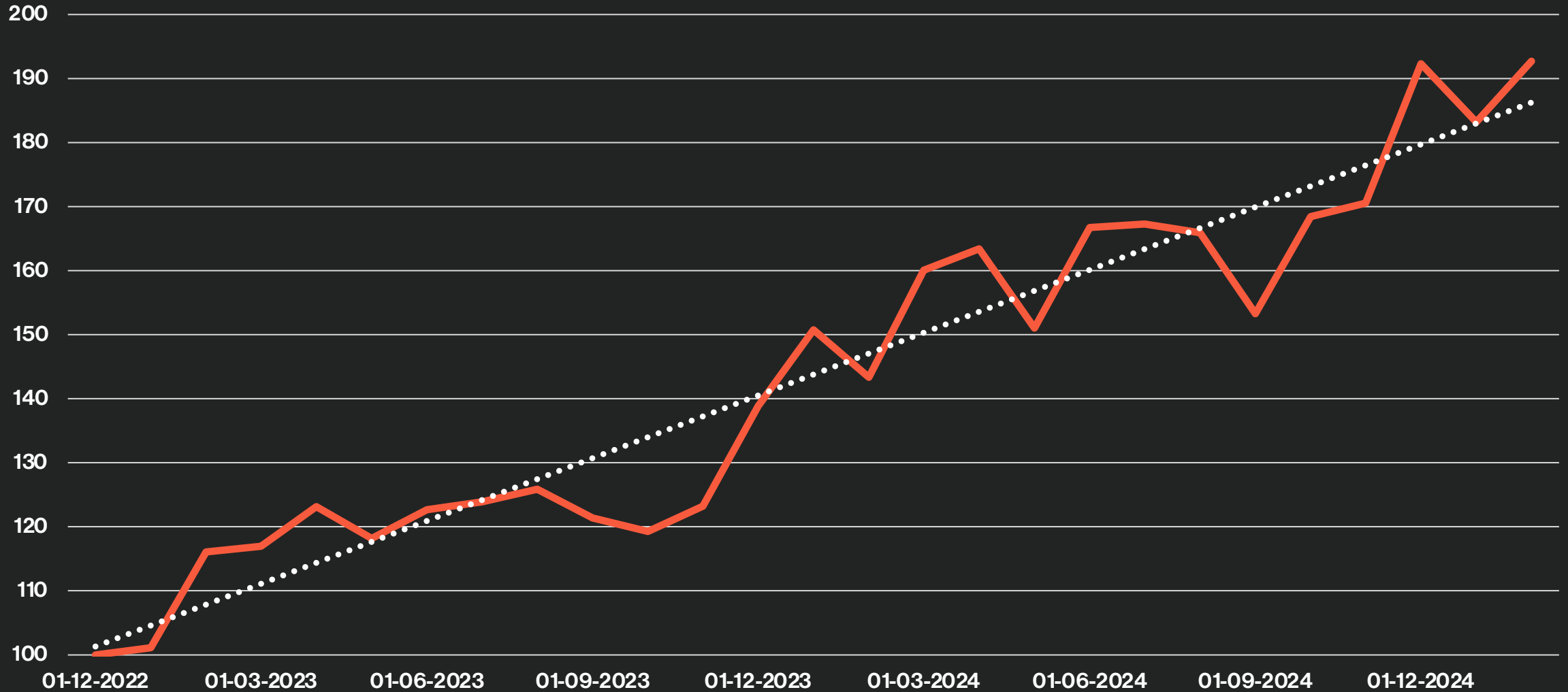
Digital Future Fund

Participatiewaarde	192,7062
Rendement afgelopen maand	+5,18 %
Rendement Year to Date	+5,18 %
Rendement vanaf de start (1-12-2024)	92,71%
Gem. rendement p. maand	3,57 %
Gem. mnd. rendement over 12 maanden	+2,87 %

- Log voor de laatste stand van zaken in op uw klantportaal op MijnGini.Capital.
- Resultaten kunnen door afronding verschillen van de resultaten in het klantportaal.
- Alle vermelde rendementen zijn netto, dus na aftrek van alle kosten.
- Druk- en typefouten voorbehouden.
- Gegevens opgemaakt in samenwerking met IQ EQ Financial Services en actuele marktdata.



Koersverloop Digital Future Fund





Bekijk uw portfolio

Log in op uw beveiligde
MijnGini.Capital-omgeving

[↗ Naar MijnGini.Capital](#)



Gini Capital

Digital Future Fund

Informatie over het fonds

Naam	Gini Capital Digital Future Fund
Beheer	Gini Capital
Structuur	Besloten fonds voor gemene rekening (BFGR)
Instrumenten	Beursgenoteerde effecten en derivaten

Kosten van het fonds

Lopende kosten	1,8% beheervergoeding per jaar
Directe kosten	0,8% per jaar (schatting over 2024)
Instapkosten	1% per emissie (deze worden opgeteld bij uw belegging)
Uitstapkosten	1% per emissie
Prestatievergoeding	18% (eeuwigdurende high watermark)

Participeren

Min. initieel	€ 100.000 excl. instapkosten
Min. additioneel	€ 5.000 excl. instapkosten
Periode	Maandelijkse in- en uitstap
Bank	NL93ABNA0544240472
Ten name van	Stichting Gini Trends

Betrokken partijen

Administrateur	IQ EQ Depositary B.V.
Bewaarder	IQ EQ Financial Services B.V.
Broker	Interactive Brokers (Lynx)
Bankrelatie	ABN AMRO

De financiële wereld begint **vandaag**.

↗ Digital Future Fund
Januari 2025



Gini Capital

Beursplein 5
1012 JW Amsterdam
T: 020 808 90 30
E-mail: info@gini.capital

Let op! U belegt buiten AFM-toezicht. Geen vergunning- en prospectusplicht voor deze activiteit.

