

# De toekomst van beleggen begint bij **Gini Capital**.

↗ Digital Future Fund  
**Februari 2025**



# Voorwoord **Februari 2025**

Februari werd gekenmerkt door twee grote marktmomenten die het rendement van de maand beïnvloedden.

De eerste was de ByBit-hack, waarbij ruim \$1,4 miljard aan cryptomunten werd buitgemaakt.

Ondanks deze aanval reageerde de markt kalm dankzij het doortastende optreden van ByBit. Door klanten schadeloos te stellen bleef het vertrouwen. Toch zorgde dit incident voor onrust, vooral in combinatie met de tweede gebeurtenis: uitspraken van President Trump over nieuwe handelstarieven.

Ondanks deze volatiliteit blijven wij positief over onze strategie. Wereldwijd worden er significante stappen gezet om strategische crypto-reserves aan te houden, wat de structurele waarde van digitale activa blijft versterken.

Dergelijke marktschommelingen (met correcties van meer dan 30%) zijn dan ook geen reden tot paniek, maar eerder een natuurlijke fase in de groei van deze markt.

In het verleden hebben vergelijkbare cycli juist geleid tot nieuwe koershoogtes voor beleggers met een langetermijnvisie.

Om deze periode optimaal te benutten, hebben we onze blootstelling aan Chinese techbedrijven vergroot. Deze bedrijven presteerden uitzonderlijk sterk en boden een stabiele tegenhanger voor de volatiliteit in crypto.

Wij blijven overtuigd van de kracht van digitale innovatie en zien deze ontwikkelingen als een teken van een volwassener wordende markt.

We houden u op de hoogte en danken u voor uw vertrouwen.

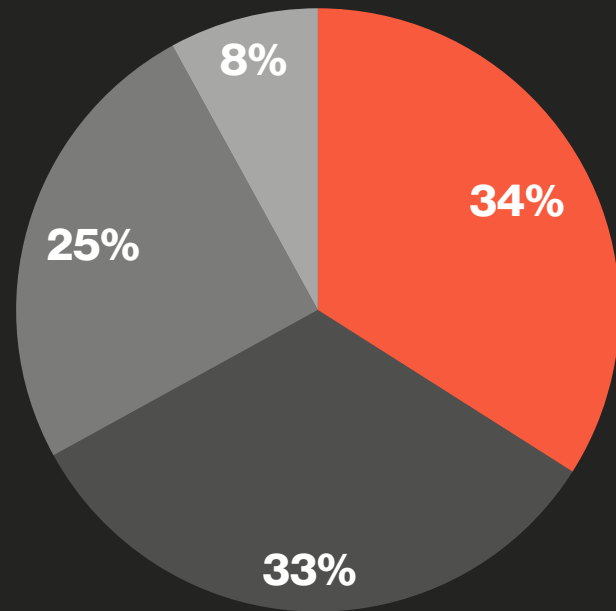
**L.V.R.C. van der Struik**

Directeur



# Portfolio Februari 2025

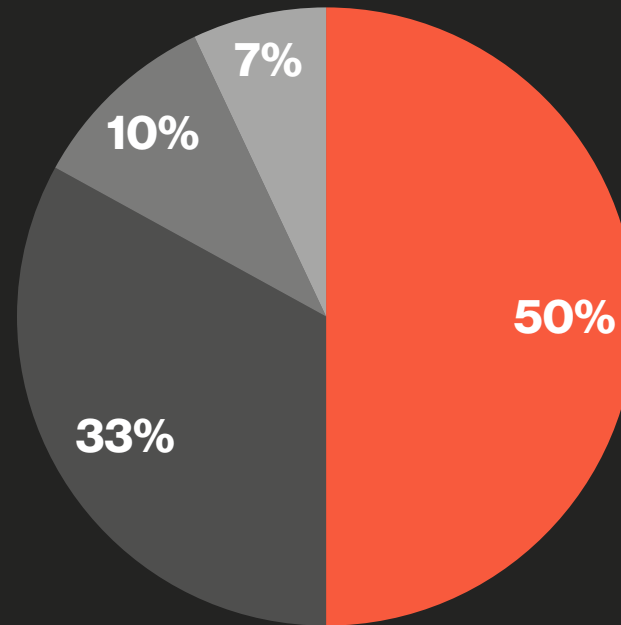
## Allocatie



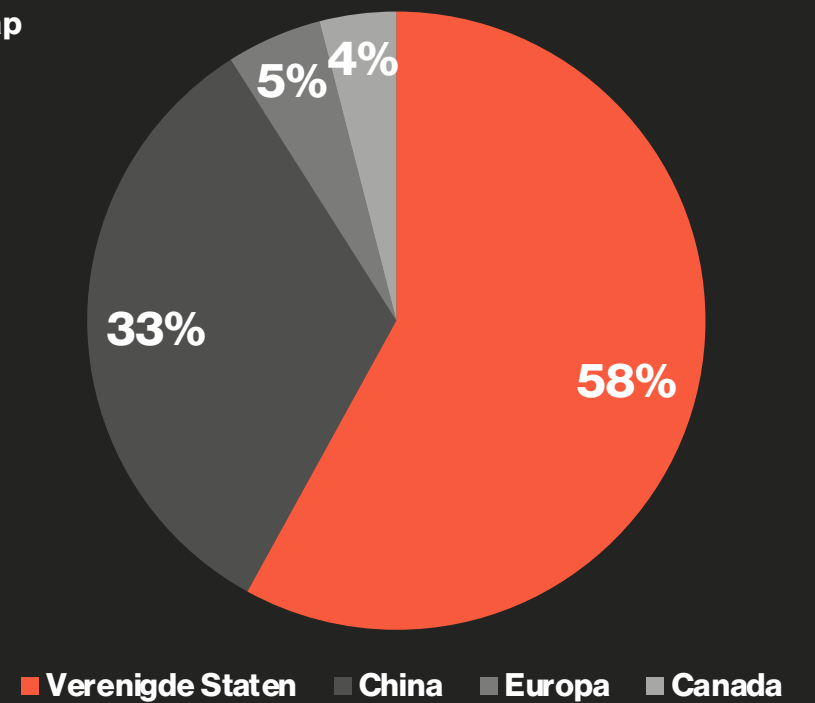
■ Blockchain      ■ Chinese Technologies  
■ Artificial Intelligence      ■ Finance

## Marktkapitalisatie

■ ETF en derivaten   ■ Largecap   ■ Megacap   ■ Midcap



## Locatie



■ Verenigde Staten   ■ China   ■ Europa   ■ Canada

De getoonde percentages zijn per maandeind en zijn onderhevig aan tussentijdse wijzigingen.

# Koersverloop Digital Future Fund

## Digital Future Fund – Koersverloop

Jaar	Jan	Feb	Mrt	Apr	Mei	Jun	Jul	Aug	Sep	Okt	Nov	Dec	YTD	Tot.
2022	-	-	-	-	-	-	-	-	-	-	-	+1,16%	<b>+1,16%</b>	<b>+1,16%</b>
2023	+14,75%	+0,78%	+5,30%	-4,04%	+3,80%	+1,00%	+1,58%	-3,56%	-1,76%	+3,33%	+12,69%	+8,57%	<b>+49,05%</b>	<b>+50,78%</b>
2024	-4,90%	+11,67%	+2,06%	-7,56%	+10,38%	+0,35%	-0,82%	-7,61%	+9,88%	+1,26%	+12,74%	-4,72%	<b>+21,52%</b>	<b>+83,22%</b>
2025	+5,18%	-14,31											<b>-9,87%</b>	<b>+65,14%</b>

## Digital Future Fund – Net Asset Value (participatiewaarde)

Jaar	1 jan	1 feb	1 mrt	1 apr	1 mei	1 jun	1 jul	1 aug	1 sep	1 okt	1 nov	1 dec
2022	-	-	-	-	-	-	-	-	-	-	-	100,000
2023	101,157	116,074	116,976	123,174	118,200	122,693	123,919	125,878	121,396	119,261	123,231	138,873
2024	150,771	143,380	160,111	163,408	151,049	166,721	167,301	165,923	153,294	168,445	170,575	192,2999
2025	183,223	192,706	165,139									

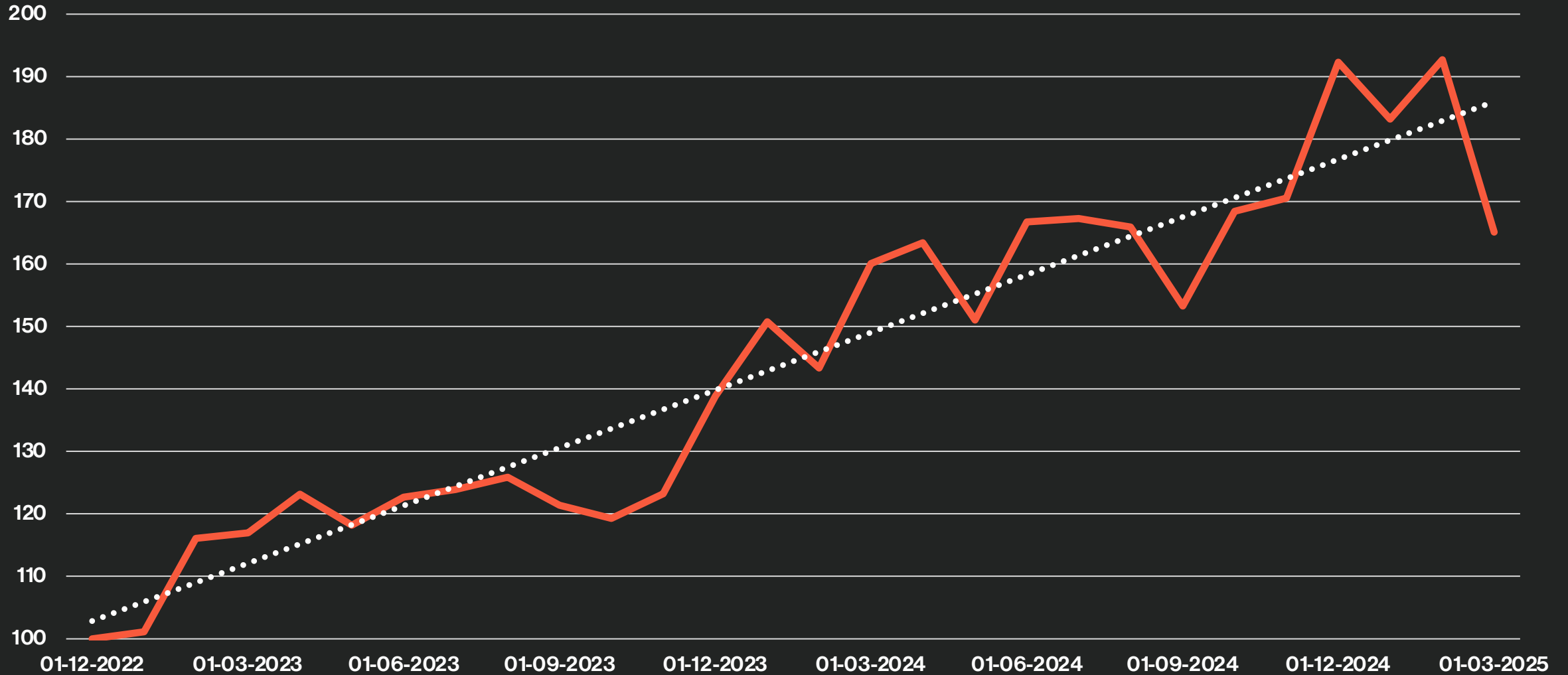
## Digital Future Fund

Participatiewaarde	165,1395
Rendement afgelopen maand	-14,30 %
Rendement Year to Date	-9,87 %
Rendement vanaf de start (1-12-2024)	+65,14 %
Gem. rendement p. maand	+2,41 %
Gem. mnd. rendement over 12 maanden	+0,26 %

- Log voor de laatste stand van zaken in op uw klantportaal op MijnGini.Capital.
- Resultaten kunnen door afronding verschillen van de resultaten in het klantportaal.
- Alle vermelde rendementen zijn netto, dus na aftrek van alle kosten.
- Druk- en typefouten voorbehouden.
- Gegevens opgemaakt in samenwerking met IQ EQ Financial Services en actuele marktdata.



# Koersverloop Digital Future Fund





**Gini Capital**



# Bekijk uw portfolio

Log in op uw beveiligde  
MijnGini.Capital-omgeving

[↗ Naar MijnGini.Capital](#)



# Gini Capital

## Digital Future Fund

### Informatie over het fonds

<b>Naam</b>	Gini Capital Digital Future Fund
<b>Beheer</b>	Gini Capital
<b>Structuur</b>	Besloten fonds voor gemene rekening (BFGR)
<b>Instrumenten</b>	Beursgenoteerde effecten en derivaten

### Kosten van het fonds

<b>Lopende kosten</b>	1,8% beheervergoeding per jaar
<b>Directe kosten</b>	0,8% per jaar (schatting over 2025)
<b>Instapkosten</b>	1% per emissie (deze worden opgeteld bij uw belegging)
<b>Uitstapkosten</b>	1% per emissie
<b>Prestatievergoeding</b>	18% (eeuwigdurende high watermark)

### Participeren

<b>Min. initieel</b>	€ 100.000 excl. instapkosten
<b>Min. additioneel</b>	€ 5.000 excl. instapkosten
<b>Periode</b>	Maandelijkse in- en uitstap
<b>Bank</b>	NL93ABNA0544240472
<b>Ten name van</b>	Stichting Gini Trends

### Betrokken partijen

<b>Administrateur</b>	IQ EQ Depositary B.V.
<b>Bewaarder</b>	IQ EQ Financial Services B.V.
<b>Broker</b>	Interactive Brokers (Lynx)
<b>Bankrelatie</b>	ABN AMRO

# De financiële wereld begint **vandaag**.

↗ Digital Future Fund  
**Februari 2025**



**Gini Capital**

Beursplein 5  
1012 JW Amsterdam  
T: 020 808 90 30  
E-mail: [info@gini.capital](mailto:info@gini.capital)

Let op! U belegt buiten AFM-toezicht. Geen vergunning- en prospectusplicht voor deze activiteit.

