



Gini Capital

# Digital Future Fund

↗ Maart 2026

Let op! U belegt buiten AFM-toezicht. Geen vergunning- en prospectusplicht voor deze activiteit.



# Voorwoord **Maart 2026**

Het fonds kende het grootste deel van de maand een stabiel verloop. Posities in digital assets en AI-infrastructuur hielden goed stand en presteerden relatief sterk ten opzichte van de bredere markt.

In de laatste week draaide het sentiment echter abrupt. Oplopende geopolitieke spanningen rond Iran zorgden voor een duidelijke risk-off beweging

Wat opvalt, is dat de markt intern al eerder begon te differentiëren. Binnen delen van de technologie, en met name de blockchainsector, waren begin maart al tekenen van stabilisatie zichtbaar.

Waar traditionele technologie gevoelig bleef voor rente- en energieontwikkelingen, bleven digital assets relatief goed liggen. Dit wijst niet op kracht van de gehele markt, maar op selectieve bodenvorming binnen specifieke segmenten.

Binnen de portefeuille werd dit verschil duidelijk zichtbaar. Posities in de cryptomarkt en aanverwante structuren droegen positief bij,

terwijl halfgeleiders en bredere technologie achterbleven. Juist in dit type markt is spreiding alleen niet voldoende, en wordt selectiviteit bepalend voor rendement.

Ondanks het licht negatieve maandresultaat presteerde het fonds beter dan een groot deel van de relevante indices, die in sommige gevallen dubbele cijfers inleverden. Een belangrijk deel van de correctie in de meer risicovolle segmenten heeft al eerder plaatsgevonden.

Wij hebben in deze fase bewust gekozen voor een defensievere positionering en de cashpositie verhoogd. In een markt waarin sentiment snel draait, is liquiditeit geen kostenpost maar een strategisch instrument.

De komende periode zal naar verwachting gekenmerkt worden door hogere volatiliteit en scherpe rotaties tussen sectoren. Daar liggen de instapmomenten die het verschil maken voor het lange termijn rendement.

Dank voor uw vertrouwen.

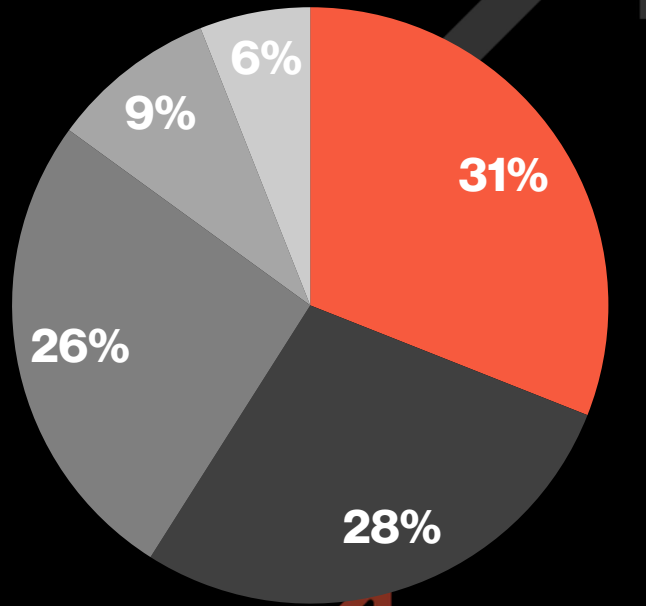
**Lorenzo van der Struik**

Directeur Gini Capital

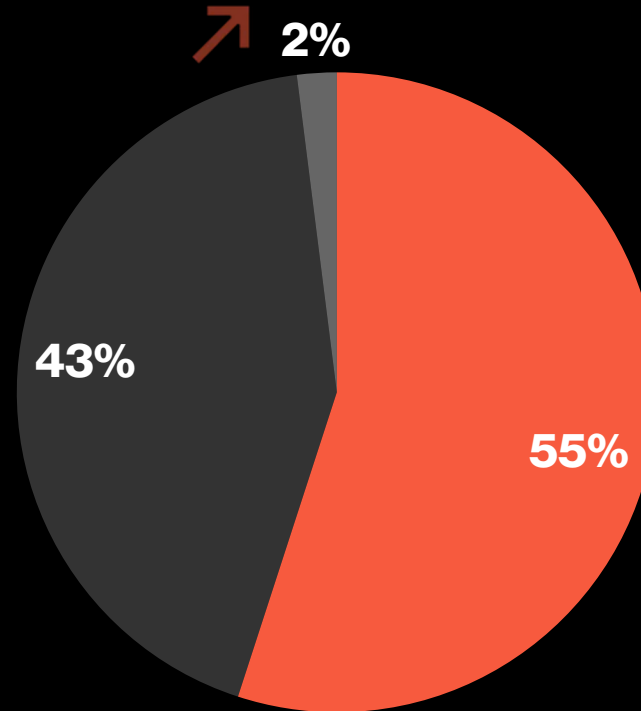


# Portfolio Maart 2026

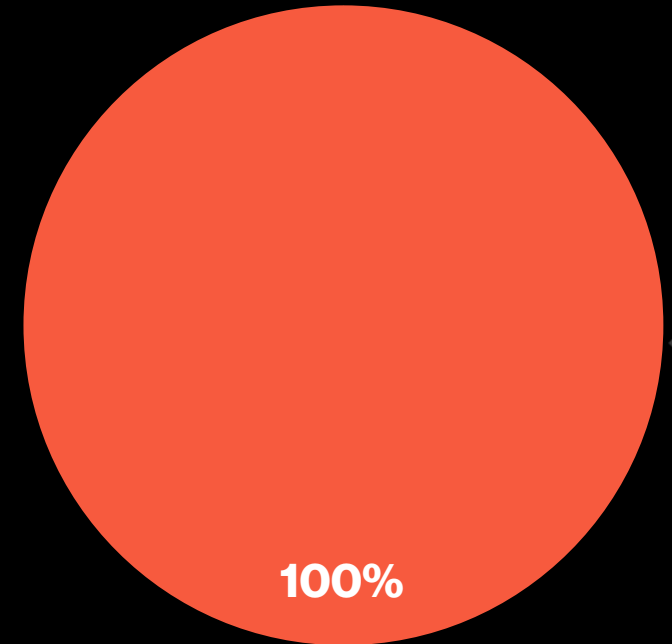
## Allocatie



## Marktkapitalisatie



## Locatie



AI Hardware

AI Infrastructuur Blockchain

Energy

AI Software

Large Cap en ETFs Mega Cap

Mid Cap

Verenigde Staten

# Koersverloop Digital Future Fund

## Digital Future Fund – Koersverloop - Hoofdserie

Jaar	Jan	Feb	Mrt	Apr	Mei	Jun	Jul	Aug	Sep	Okt	Nov	Dec	YTD	Tot.
2022	-	-	-	-	-	-	-	-	-	-	-	+1,16%	<b>+1,16%</b>	<b>+1,16%</b>
2023	+14,75%	+0,78%	+5,30%	-4,04%	+3,80%	+1,00%	+1,58%	-3,56%	-1,76%	+3,33%	+12,69%	+8,57%	<b>+49,05%</b>	<b>+50,78%</b>
2024	-4,90%	+11,67%	+2,06%	-7,56%	+10,38%	+0,35%	-0,82%	-7,61%	+9,88%	+1,26%	+12,74%	-4,72%	<b>+21,52%</b>	<b>+83,22%</b>
2025	+5,18%	-14,31%	-14,75%	-0,77%	+13,25%	+3,44%	+13,03%	-0,15%	+9,85%	+4,37%	-15,48%	-5,62%	<b>-7,81%</b>	<b>+68,91%</b>
2026	-1,39%	-12,19%	-1,36%										<b>-14,60%</b>	<b>+44,24%</b>

## Digital Future Fund – Net Asset Value (participatiewaarde) - Hoofdserie

Jaar	1jan	1feb	1mrt	1apr	1mei	1jun	1jul	1aug	1sep	1okt	1nov	1dec
2022	-	-	-	-	-	-	-	-	-	-	-	100,000
2023	101,157	116,074	116,976	123,174	118,200	122,693	123,919	125,878	121,396	119,261	123,231	138,873
2024	150,771	143,380	160,111	163,408	151,049	166,721	167,301	165,923	153,294	168,445	170,575	192,2999
2025	183,223	192,706	165,139	140,789	139,701	158,208	163,646	184,976	184,691	202,875	211,747	178,970
2026	168,909	166,546	146,234	144,24								

## Digital Future Fund - Hoofdserie

Participatiewaarde	144,2392
Rendement afgelopen maand	-1,36 %
Rendement Year to Date	-14,61 %
Rendement vanaf de start (1-12-2022)	+44,24 %
Gem. rendement p. maand	+1,11 %
Gem. mnd. rendement over 12 maanden	+0,20 %

- Log voor de laatste stand van zaken in op uw klantportaal op **MijnGini.Capital**
- Resultaten kunnen door afronding verschillen van de resultaten in het portaal.
- Alle vermelde rendementen zijn netto, dus na aftrek van alle kosten.
- Druk- en typefouten voorbehouden.



# Koersverloop Digital Future Fund

## Digital Future Fund – Koersverloop – 01-12-2025

Jaar	Jan	Feb	Mrt	Apr	Mei	Jun	Jul	Aug	Sep	Okt	Nov	Dec
2025	-	-	-	-	-	-	-	-	-	-	-	-5,62%
2026	-1,39%	-12,19%	-1,36%									

## Digital Future Fund – Net Asset Value (participatiewaarde) – 01-12-2025

Jaar	1jan	1feb	1mrt	1apr	1mei	1jun	1jul	1aug	1sep	1okt	1nov	1dec
2025	-	-	-	-	-	-	-	-	-	-	-	168,909
2026	168,909	166,546	146,234	144,239								

## Digital Future Fund – Koersverloop – 01-01-2026

Jaar	Jan	Feb	Mrt	Apr	Mei	Jun	Jul	Aug	Sep	Okt	Nov	Dec
2026	-1,39%	-12,19%	-1,36%									

## Digital Future Fund – Net Asset Value (participatiewaarde) – 01-01-2026

Jaar	1jan	1feb	1mrt	1apr	1mei	1jun	1jul	1aug	1sep	1okt	1nov	1dec
2026	168,909	166,546	146,234	144,239								

➤ Log voor de laatste stand van zaken in op uw klantportaal op **MijnGini.Capital**

➤ Resultaten kunnen door afronding verschillen van de resultaten in het portaal.

➤ Alle vermelde rendementen zijn netto, dus na aftrek van alle kosten.

➤ Druk- en typefouten voorbehouden.

➤ Gegevens opgemaakt in samenwerking met IQ EQ Financial Services.

# Koersverloop Digital Future Fund

## Digital Future Fund – Koersverloop – 01-02-2026

Jaar	Jan	Feb	Mrt	Apr	Mei	Jun	Jul	Aug	Sep	Okt	Nov	Dec
2026	-	-12,19%	-1,36%									

## Digital Future Fund – Net Asset Value (participatiewaarde) – 01-02-2026

Jaar	1jan	1feb	1mrt	1apr	1mei	1jun	1jul	1aug	1sep	1okt	1nov	1dec
2026	-	166,546	146,234	144,239								

## Digital Future Fund – Koersverloop – 01-03-2026

Jaar	Jan	Feb	Mrt	Apr	Mei	Jun	Jul	Aug	Sep	Okt	Nov	Dec
2026	-	-	-1,36%									

## Digital Future Fund – Net Asset Value (participatiewaarde) – 01-03-2026

Jaar	1jan	1feb	1mrt	1apr	1mei	1jun	1jul	1aug	1sep	1okt	1nov	1dec
2026	-	-	146,234	144,239								

➤ Log voor de laatste stand van zaken in op uw klantportaal op **MijnGini.Capital**

➤ Resultaten kunnen door afronding verschillen van de resultaten in het portaal.

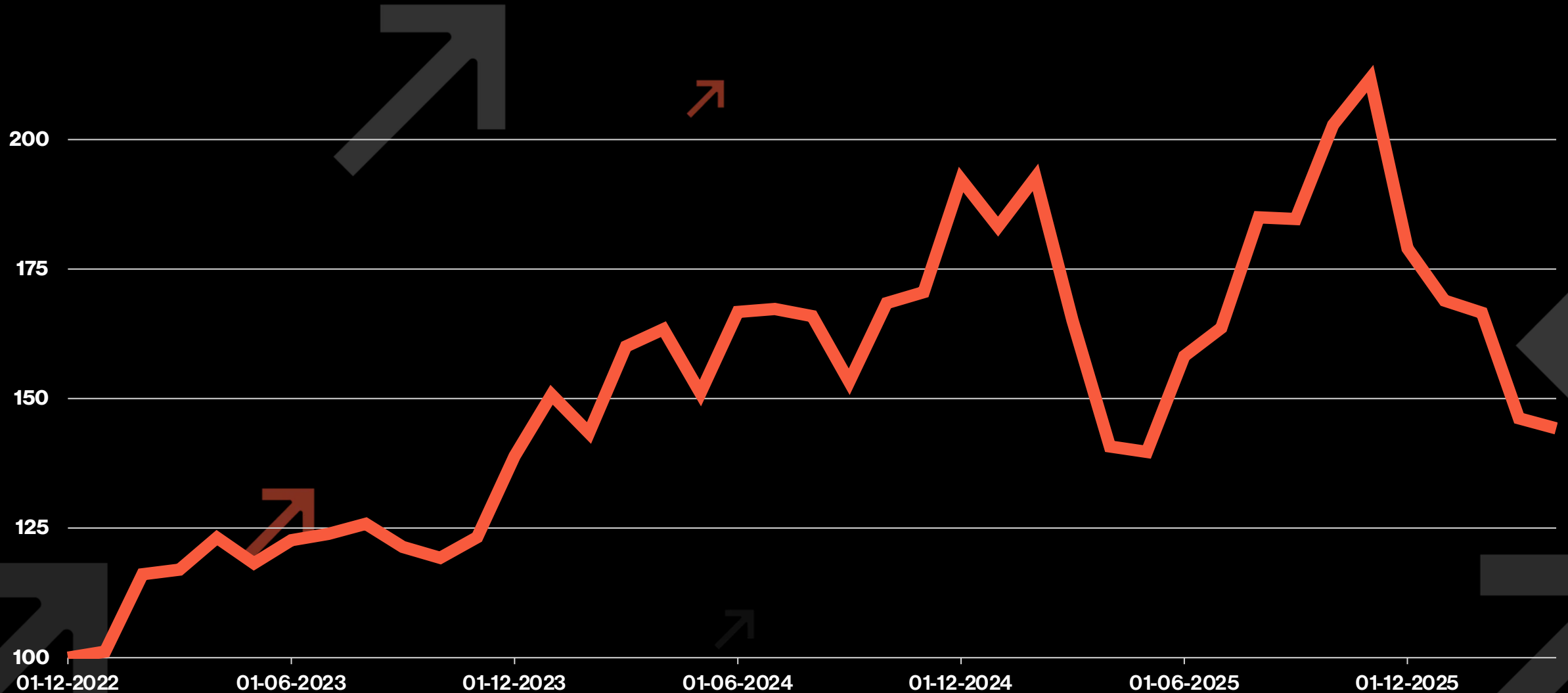
➤ Alle vermelde rendementen zijn netto, dus na aftrek van alle kosten.

➤ Druk- en typefouten voorbehouden.

➤ Gegevens opgemaakt in samenwerking met IQ EQ Financial Services.

# Koersverloop Digital Future Fund

↗ Hoofdserie



↗ Bron: IQEQ Financial Services.

# Kerngegevens

## Digital Future Fund

### Informatie over het fonds

<b>Naam</b>	<b>Gini Capital Digital Future Fund</b>
<b>Beheerder</b>	Gini Capital
<b>Structuur</b>	Besloten fonds voor gemene rekening (BFGR)
<b>Instrumenten</b>	Beursgenoteerde effecten en derivaten

### Kosten van het fonds

<b>Lopende kosten</b>	1,8% beheervergoeding per jaar
<b>Directe kosten</b>	0,8% per jaar (schatting over 2026)
<b>Instapkosten</b>	1% per emissie (deze worden opgeteld bij uw belegging)
<b>Uitstapkosten</b>	1% per emissie
<b>Prestatievergoeding</b>	18% (eeuwigdurende high watermark, op basis van Series)

### Participeren

<b>Min. initieel</b>	€ 100.000 excl. instapkosten
<b>Min. additioneel</b>	€ 5.000 excl. instapkosten
<b>Periode</b>	Maandelijks in- en uitstap
<b>Bank</b>	NL93ABNA0544240472
<b>Ten name van</b>	Stichting Gini Trends

### Betrokken partijen

<b>Administrateur</b>	IQEQ Financial Services B.V.
<b>Broker</b>	Lynx
<b>Bankrelatie</b>	ABN AMRO

# Digital Future Fund



**Gini Capital**

Beursplein 5  
1012 JW, Amsterdam

T: +31 20 808 90 30

E: [info@gini.capital](mailto:info@gini.capital)

Let op! U belegt buiten AFM-toezicht. Geen vergunning- en prospectusplicht voor deze activiteit.

