



Gini Capital

Digital Future Fund

↗ April 2026

Let op! U belegt buiten AFM-toezicht. Geen vergunning- en prospectusplicht voor deze activiteit.



Voorwoord **April 2026**

April was een maand waarin het Digital Future Fund weer liet zien waar het voor is ingericht. Na de stevige bewegingen rondom de oorlog kwam de portefeuille goed terug en werd de opwaartse trend opnieuw opgepakt.

Wij hebben het fonds bewust gepositioneerd op de grote technologieblokken die volgens ons de komende jaren het verschil gaan maken: AI infrastructuur, AI hardware, halfgeleiders, datacenters, energievoorziening, blockchain, space en quantum computing. Dat zijn geen losse trends, maar onderdelen van dezelfde beweging. De wereld digitaliseert verder en daar is steeds meer fysieke en digitale capaciteit voor nodig.

De beurs blijft op cijferniveau sterk. De vraag naar rekenkracht, chips, datacenters, energie en digitale infrastructuur blijft hoog. Tegelijk is de geopolitieke onrust nog niet weg. De situatie rondom Iran en de Straat van Hormuz kan nog doorwerken in energieprijzen, inflatie, toeleveringsketens en sentiment. Dat risico nemen we serieus.

Daarom hebben we in april niet alleen meegedaan met het herstel, maar ook de portefeuille strakker gezet. We hebben winsten veiliggesteld, posities aangescherpt en cash opgebouwd. Die cash ligt er niet voor de sier. Die geeft ons de ruimte om te handelen wanneer de markt opnieuw doorschiet, omlaag of omhoog.

Voor de langere termijn verandert onze lijn niet. Al wordt groter, zwaarder en kapitaalintensiever. Er zijn meer chips nodig, meer datacenters, meer stroom, meer koeling, meer netwerkcapaciteit en meer beveiliging. Blockchain, space en quantum voegen daar nieuwe lagen aan toe. Precies daar willen wij met het fonds exposure hebben.

April was daarmee een belangrijke maand. De uptrend is teruggevonden, de portefeuille staat scherper en we hebben liquiditeit klaarstaan om door te pakken wanneer de markt kansen geeft.

Dank voor uw vertrouwen.

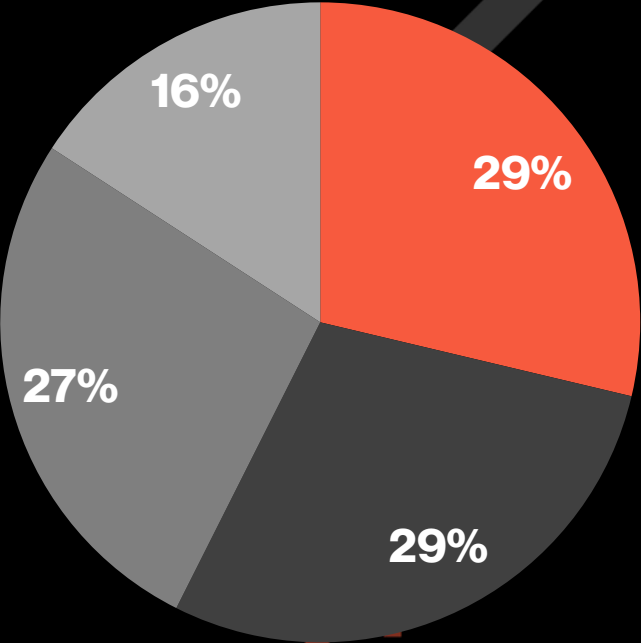
Lorenzo van der Struik

Directeur Gini Capital

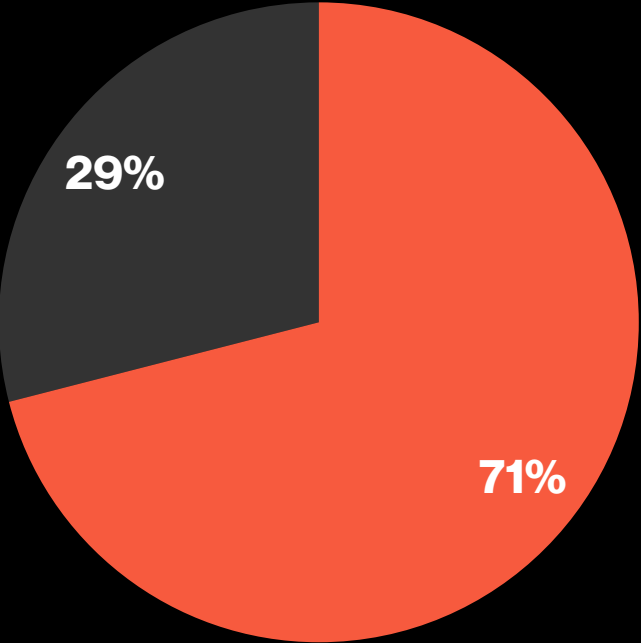


Portfolio April 2026

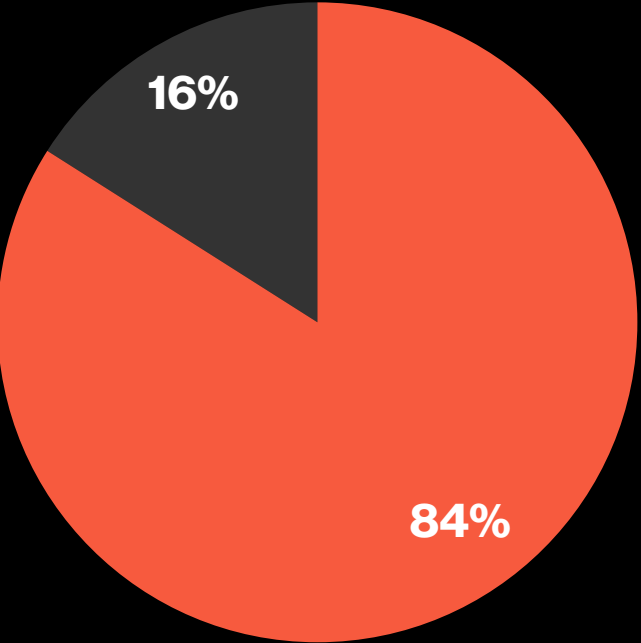
Allocatie



Marktkapitalisatie



Locatie



Energy AI Hardware AI Infrastructuur Space

Large Cap en ETFs Mega Cap

Verenigde Staten Wereldwijd

⚡ **Bron:** Interactive Brokers en IQ EQ Financial Services. Getoonde percentages zijn per maandeind en onderhevig aan tussentijdse wijzigingen.

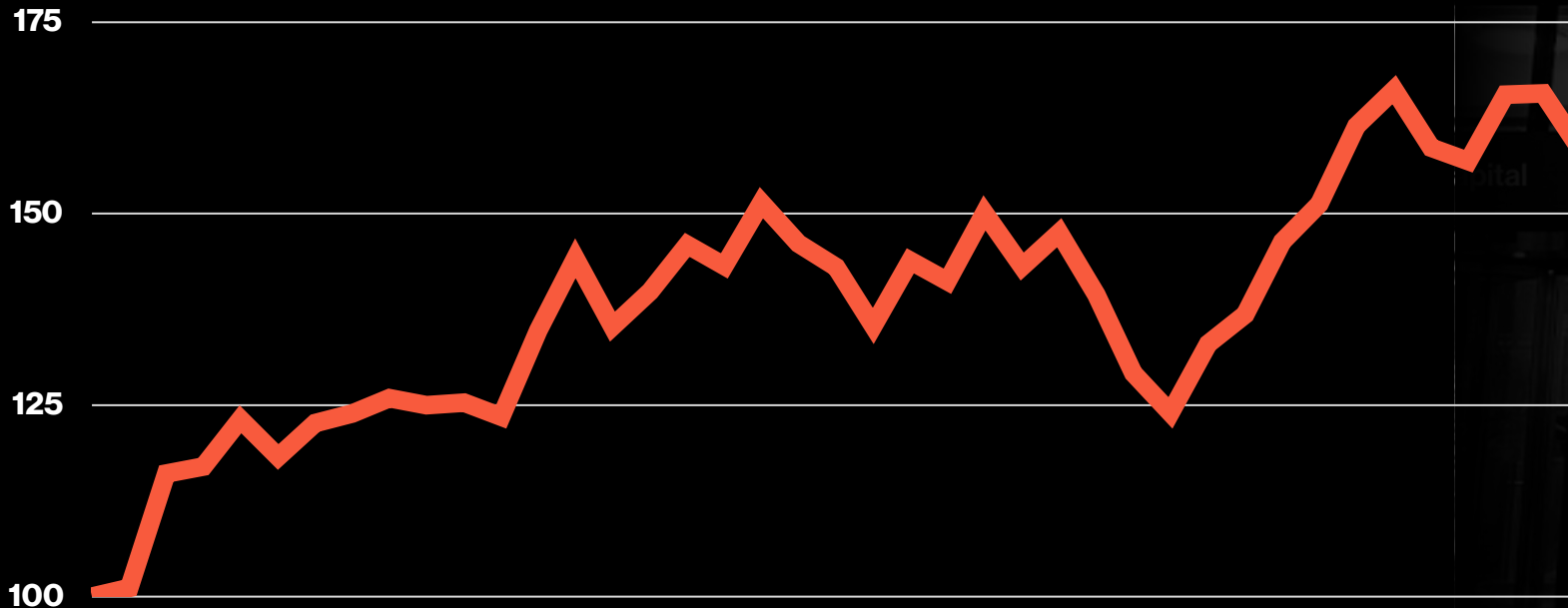
Nieuw: Gini Core Fund

Eén fonds. Brede spreiding.

Met het Gini Core Fund brengen wij onze bestaande fondsen samen in één brede kernoplossing.

Het fonds combineert technologie, grondstoffen, dividendaandelen en opkomende markten binnen één portefeuille. Daarmee krijgt u toegang tot de belangrijkste thema's van Gini Capital.

Voor meer informatie: gini.capital/gini-core-fund



↗ Gesimuleerd rendement met behaalde fondsdata. Bron: IQ EQ Financial Services.



Koersverloop Digital Future Fund

Digital Future Fund – Koersverloop - Hoofdserie

Jaar	Jan	Feb	Mrt	Apr	Mei	Jun	Jul	Aug	Sep	Okt	Nov	Dec	YTD	Tot.
2022	-	-	-	-	-	-	-	-	-	-	-	+1,16%	+1,16%	+1,16%
2023	+14,75%	+0,78%	+5,30%	-4,04%	+3,80%	+1,00%	+1,58%	-3,56%	-1,76%	+3,33%	+12,69%	+8,57%	+49,05%	+50,78%
2024	-4,90%	+11,67%	+2,06%	-7,56%	+10,38%	+0,35%	-0,82%	-7,61%	+9,88%	+1,26%	+12,74%	-4,72%	+21,52%	+83,22%
2025	+5,18%	-14,31%	-14,75%	-0,77%	+13,25%	+3,44%	+13,03%	-0,15%	+9,85%	+4,37%	-15,48%	-5,62%	-7,81%	+68,91%
2026	-1,39%	-12,19%	-1,36%	+9,09									-6,84%	+57,35%

Digital Future Fund – Net Asset Value (participatiewaarde) - Hoofdserie

Jaar	1jan	1feb	1mrt	1apr	1mei	1jun	1jul	1aug	1sep	1okt	1nov	1dec
2022	-	-	-	-	-	-	-	-	-	-	-	100,000
2023	101,157	116,074	116,976	123,174	118,200	122,693	123,919	125,878	121,396	119,261	123,231	138,873
2024	150,771	143,380	160,111	163,408	151,049	166,721	167,301	165,923	153,294	168,445	170,575	192,2999
2025	183,223	192,706	165,139	140,789	139,701	158,208	163,646	184,976	184,691	202,875	211,747	178,970
2026	168,909	166,546	146,234	144,24	157,355							

Digital Future Fund - Hoofdserie

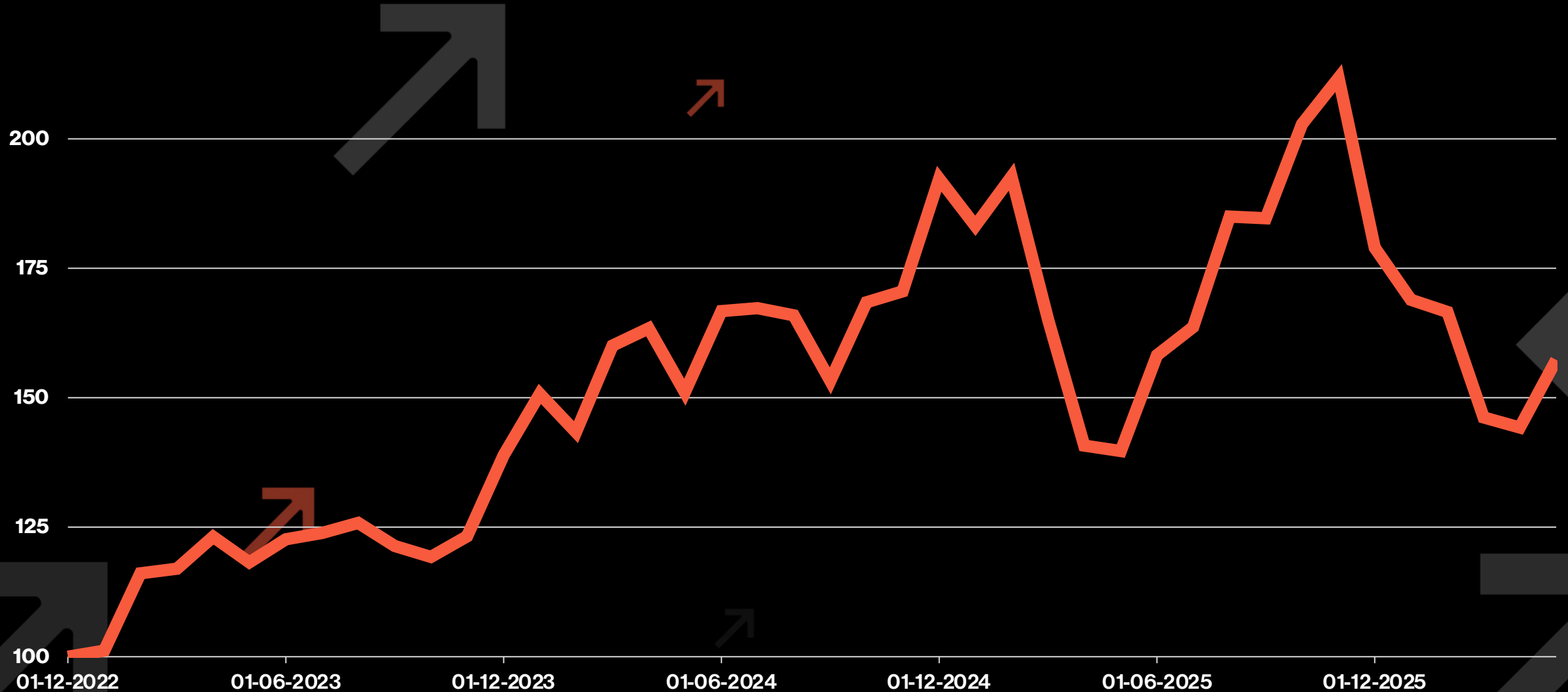
Participatiewaarde	157,3545
Rendement afgelopen maand	+9,09 %
Rendement Year to Date	-6,84 %
Rendement vanaf de start (1-12-2022)	+57,35 %
Gem. rendement p. maand	+1,40 %
Gem. mnd. rendement over 12 maanden	+1,05 %

- Log voor de laatste stand van zaken in op uw klantportaal op **MijnGini.Capital**
- Resultaten kunnen door afronding verschillen van de resultaten in het portaal.
- Alle vermelde rendementen zijn netto, dus na aftrek van alle kosten.
- Druk- en typefouten voorbehouden.



Koersverloop Digital Future Fund

↗ Hoofdserie



↗ Bron: IQEQ Financial Services.

Series Digital Future Fund

Digital Future Fund – Koersverloop – 01-12-2025

Jaar	Jan	Feb	Mrt	Apr	Mei	Jun	Jul	Aug	Sep	Okt	Nov	Dec
2025	-	-	-	-	-	-	-	-	-	-	-	-5,62%
2026	-1,39%	-12,19%	-1,36%	+9,09%								

Digital Future Fund – Net Asset Value (participatiewaarde) – 01-12-2025

Jaar	1jan	1feb	1mrt	1apr	1mei	1jun	1jul	1aug	1sep	1okt	1nov	1dec
2025	-	-	-	-	-	-	-	-	-	-	-	168,909
2026	168,909	166,546	146,234	144,239	157,355							

Digital Future Fund – Koersverloop – 01-01-2026

Jaar	Jan	Feb	Mrt	Apr	Mei	Jun	Jul	Aug	Sep	Okt	Nov	Dec
2026	-1,39%	-12,19%	-1,36%	+9,09%								

Digital Future Fund – Net Asset Value (participatiewaarde) – 01-01-2026

Jaar	1jan	1feb	1mrt	1apr	1mei	1jun	1jul	1aug	1sep	1okt	1nov	1dec
2026	168,909	166,546	146,234	144,239	157,355							

➤ Log voor de laatste stand van zaken in op uw klantportaal op **MijnGini.Capital**

➤ Resultaten kunnen door afronding verschillen van de resultaten in het portaal.

➤ Alle vermelde rendementen zijn netto, dus na aftrek van alle kosten.

➤ Druk- en typefouten voorbehouden.

➤ Gegevens opgemaakt in samenwerking met IQ EQ Financial Services.

Series Digital Future Fund

Digital Future Fund – Koersverloop – 01-02-2026

Jaar	Jan	Feb	Mrt	Apr	Mei	Jun	Jul	Aug	Sep	Okt	Nov	Dec
2026	-	-12,19%	-1,36%	+9,09%								

Digital Future Fund – Net Asset Value (participatiewaarde) – 01-02-2026

Jaar	1jan	1feb	1mrt	1apr	1mei	1jun	1jul	1aug	1sep	1okt	1nov	1dec
2026	-	166,546	146,234	144,239	157,355							

Digital Future Fund – Koersverloop – 01-03-2026

Jaar	Jan	Feb	Mrt	Apr	Mei	Jun	Jul	Aug	Sep	Okt	Nov	Dec
2026	-	-	-1,36%	+7,71%								

Digital Future Fund – Net Asset Value (participatiewaarde) – 01-03-2026

Jaar	1jan	1feb	1mrt	1apr	1mei	1jun	1jul	1aug	1sep	1okt	1nov	1dec
2026	-	-	146,234	144,239	155,353							

Digital Future Fund – Koersverloop – 01-04-2026

Jaar	Jan	Feb	Mrt	Apr	Mei	Jun	Jul	Aug	Sep	Okt	Nov	Dec
2026	-	-	-	+7,46%								

Digital Future Fund – Net Asset Value (participatiewaarde) – 01-04-2026

Jaar	1jan	1feb	1mrt	1apr	1mei	1jun	1jul	1aug	1sep	1okt	1nov	1dec
2026	-	-	-	144,239	154,994							

Kerngegevens

Digital Future Fund

Informatie over het fonds

Naam	Gini Capital Digital Future Fund
Beheerder	Gini Capital
Structuur	Besloten fonds voor gemene rekening (BFGR)
Instrumenten	Beursgenoteerde effecten en derivaten

Kosten van het fonds

Lopende kosten	1,8% beheervergoeding per jaar
Directe kosten	0,8% per jaar (schatting over 2026)
Instapkosten	1% per emissie (deze worden opgeteld bij uw belegging)
Uitstapkosten	1% per emissie
Prestatievergoeding	18% (eeuwigdurende high watermark, op basis van Series)

Participeren

Min. initieel	€ 100.000 excl. instapkosten
Min. additioneel	€ 5.000 excl. instapkosten
Periode	Maandelijkse in- en uitstap
Bank	NL93ABNA0544240472
Ten name van	Stichting Gini Trends

Betrokken partijen

Administrateur	IQEQ Financial Services B.V.
Broker	Lynx
Bankrelatie	ABN AMRO

Digital Future Fund



Gini Capital

Beursplein 5
1012 JW, Amsterdam

T: +31 20 808 90 30

E: info@gini.capital

Let op! U belegt buiten AFM-toezicht. Geen vergunning- en prospectusplicht voor deze activiteit.

