



Gini Capital

# Digital Future Fund

↗ Mei 2026

Let op! U belegt buiten AFM-toezicht. Geen vergunning- en prospectusplicht voor deze activiteit.



# Voorwoord **Mei 2026**

De afgelopen maand was wederom positief voor het Digital Future Fund. Vooral onze vroegtijdige inzet op ruimtevaart leverde een sterke bijdrage aan het fonds. Dit thema hebben wij niet toegevoegd als hype, maar omdat wij ruimtevaart steeds meer zien als een nieuwe laag van de digitale economie.

De markt begint dat beeld nu ook te herkennen. Satellieten, lanceercapaciteit, communicatie, defensie, aardobservatie en dataverwerking worden steeds belangrijker in een wereld waarin AI, geopolitiek en digitale infrastructuur steeds dichterbij elkaar komen. Waar ruimtevaart jarenlang vooral werd gezien als een verre toekomst, wordt het nu steeds concreter onderdeel van de economie van vandaag.

Dat past precies bij de manier waarop wij het Digital Future Fund beheren. Wij zoeken niet alleen naar bedrijven die profiteren van technologie zoals die vandaag bekend is, maar vooral naar de infrastructuur die nodig is voor de volgende fase. AI vraagt om chips, geheugen, software, cybersecurity, energie, koeling en uiteindelijk ook nieuwe fysieke ruimte om verder

te kunnen groeien. Ruimtevaart raakt daardoor steeds meer verweven met de kernthema's van het fonds.

De zomer wordt voor ons interessant omdat de markt steeds kritischer kijkt naar welke technologiebedrijven écht profiteren van de volgende investeringsgolf. Na de sterke beweging in AI verschuift de aandacht meer naar de tweede laag: wie levert de infrastructuur, de capaciteit en de toegang tot nieuwe markten? Wij hebben al positie ingenomen in de spelers die ons het belangrijkste lijken in deze schakel.

Wij blijven dus positief over de vooruitzichten voor het Digital Future Fund. Niet omdat elke technologische trend in een rechte lijn omhoog beweegt, maar omdat de digitalisering van de wereldeconomie verder versnelt.

Onze overtuiging blijft dat de grootste kansen ontstaan op plekken waar technologie, infrastructuur en schaarste samenkomen.

Dank voor uw vertrouwen.

**Lorenzo van der Struik**

Directeur Gini Capital



# 2026: het jaar van de **tech-IPO's**

Na een lange periode waarin veel grote technologiebedrijven privé bleven, lijkt 2026 het jaar te worden waarin de IPO-markt opnieuw opengaat voor de grootste private technologiebedrijven ter wereld.

De meest in het oog springende naam is **SpaceX**. De beursgang van SpaceX wordt inmiddels concreet verwacht en kan, afhankelijk van de uiteindelijke omvang en waardering, uitgroeien tot een van de grootste IPO's ooit. Daarmee zou ruimtevaart in één klap van een specialistisch thema veranderen in een van de meest besproken sectoren op de beurs.

Ook binnen kunstmatige intelligentie wordt de IPO-pijplijn steeds interessanter. **Anthropic** heeft volgens media vertrouwelijk stappen gezet richting een beursgang en **OpenAI** wordt eveneens genoemd als mogelijke kandidaat voor later in 2026.

Daarmee kan de markt voor het eerst echte beurswaarderingen gaan plakken op de grootste pure-play AI-bedrijven.

Voor het Digital Future Fund is dit een belangrijk signaal. De thema's waarin wij beleggen, zoals AI, ruimtevaart, halfgeleiders, cybersecurity, robotisering en digitale infrastructuur, verschuiven steeds verder van belofte naar kapitaalmarkt.

Een nieuwe IPO-golf kan daarbij zorgen voor meer liquiditeit, meer vergelijkingsmateriaal en meer aandacht voor de onderliggende bedrijven en sectoren.

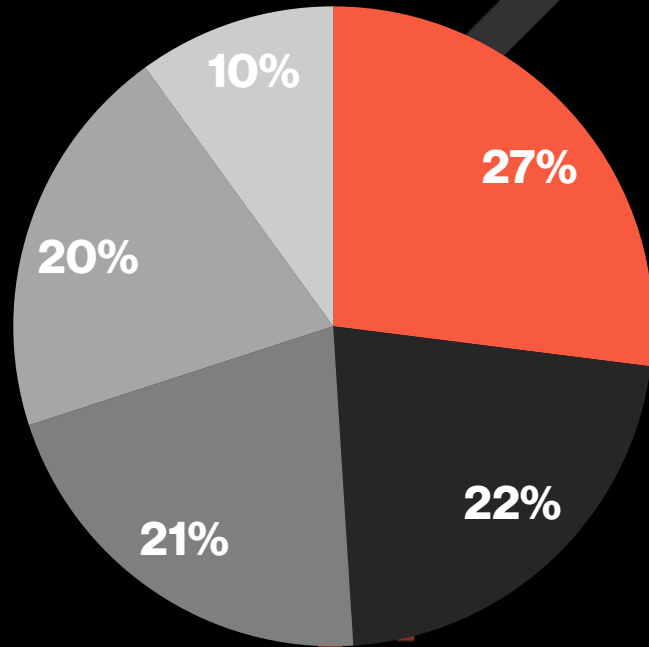
Wij zien 2026 daarom als een mogelijk kantelpunt. Niet omdat iedere beursgang automatisch succesvol zal zijn, maar omdat de terugkeer van grote tech-IPO's laat zien dat beleggers opnieuw bereid zijn kapitaal te alloceren naar de volgende generatie technologiebedrijven.

Juist dat maakt deze zomer interessant: de markt kijkt niet alleen naar de winnaars van gisteren, maar ook naar de bedrijven die de infrastructuur van morgen kunnen bouwen.

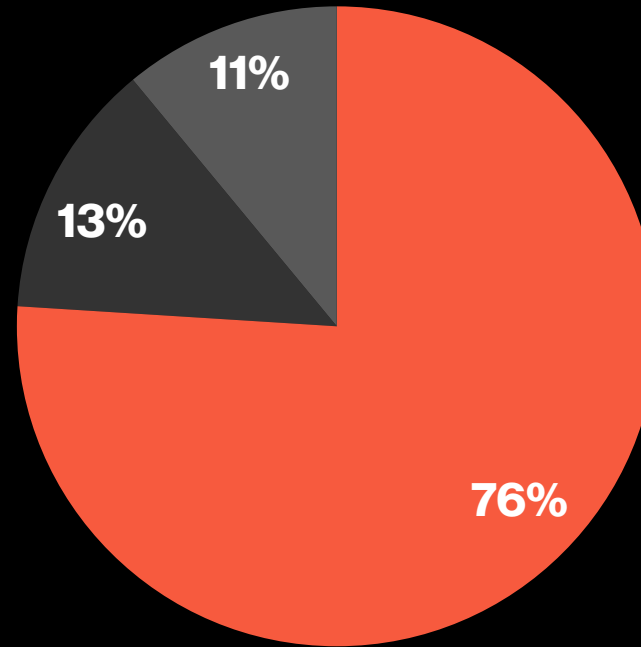


# Portfolio Mei 2026

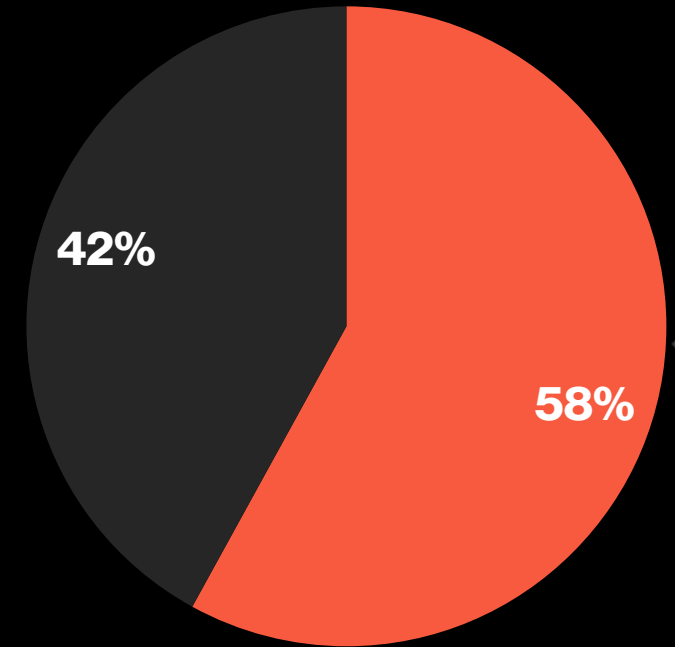
## Allocatie



## Marktkapitalisatie



## Locatie



■ AI Hardware ■ Space ■ AI Software ■ Energy ■ Quantum ■ Mid Cap

■ Large Cap en ETFs ■ Mega Cap

■ Verenigde Staten ■ Wereldwijd

↑ **Bron:** Interactive Brokers en IQ EQ Financial Services. Getoonde percentages zijn per maandeind en onderhevig aan tussentijdse wijzigingen.

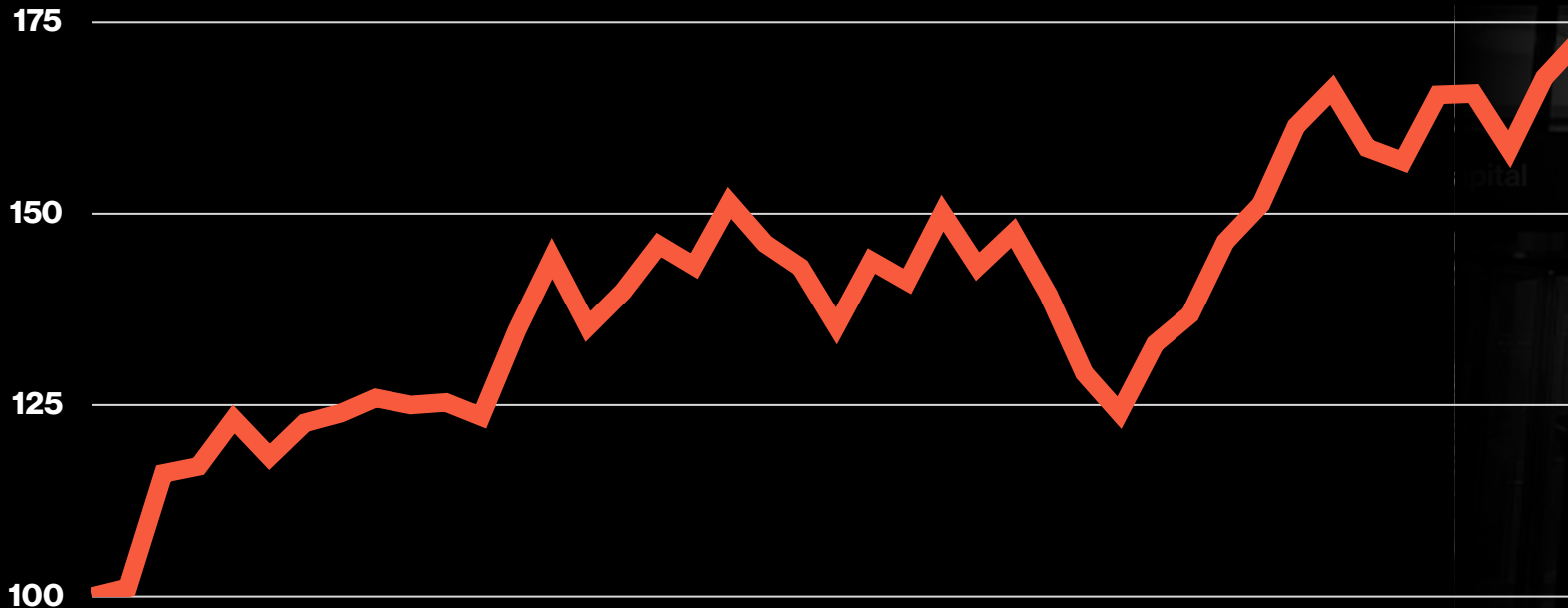
# Nieuw: Gini Core Fund

## Eén fonds. Brede spreiding.

Met het Gini Core Fund brengen wij onze bestaande fondsen samen in één brede kernoplossing.

Het fonds combineert technologie, grondstoffen, dividendaandelen en opkomende markten binnen één portefeuille. Daarmee krijgt u toegang tot de belangrijkste thema's van Gini Capital.

Voor meer informatie: [gini.capital/gini-core-fund](https://gini.capital/gini-core-fund)



↗ Gesimuleerd rendement met behaalde fondsdata. Livegang per 1 mei 2026. Bron: IQ EQ Financial Services.



# Koersverloop Digital Future Fund

## Digital Future Fund – Koersverloop - Hoofdserie

Jaar	Jan	Feb	Mrt	Apr	Mei	Jun	Jul	Aug	Sep	Okt	Nov	Dec	YTD	Tot.
2022	-	-	-	-	-	-	-	-	-	-	-	+1,16%	<b>+1,16%</b>	<b>+1,16%</b>
2023	+14,75%	+0,78%	+5,30%	-4,04%	+3,80%	+1,00%	+1,58%	-3,56%	-1,76%	+3,33%	+12,69%	+8,57%	<b>+49,05%</b>	<b>+50,78%</b>
2024	-4,90%	+11,67%	+2,06%	-7,56%	+10,38%	+0,35%	-0,82%	-7,61%	+9,88%	+1,26%	+12,74%	-4,72%	<b>+21,52%</b>	<b>+83,22%</b>
2025	+5,18%	-14,31%	-14,75%	-0,77%	+13,25%	+3,44%	+13,03%	-0,15%	+9,85%	+4,37%	-15,48%	-5,62%	<b>-7,81%</b>	<b>+68,91%</b>
2026	-1,39%	-12,19%	-1,36%	+9,09%	+11,24%								<b>+3,63%</b>	<b>+75,04%</b>

## Digital Future Fund – Net Asset Value (participatiewaarde) - Hoofdserie

Jaar	1jan	1feb	1mrt	1apr	1mei	1jun	1jul	1aug	1sep	1okt	1nov	1dec
2022	-	-	-	-	-	-	-	-	-	-	-	100,000
2023	101,157	116,074	116,976	123,174	118,200	122,693	123,919	125,878	121,396	119,261	123,231	138,873
2024	150,771	143,380	160,111	163,408	151,049	166,721	167,301	165,923	153,294	168,445	170,575	192,2999
2025	183,223	192,706	165,139	140,789	139,701	158,208	163,646	184,976	184,691	202,875	211,747	178,970
2026	168,909	166,546	146,234	144,24	157,355	175,036						

## Digital Future Fund - Hoofdserie

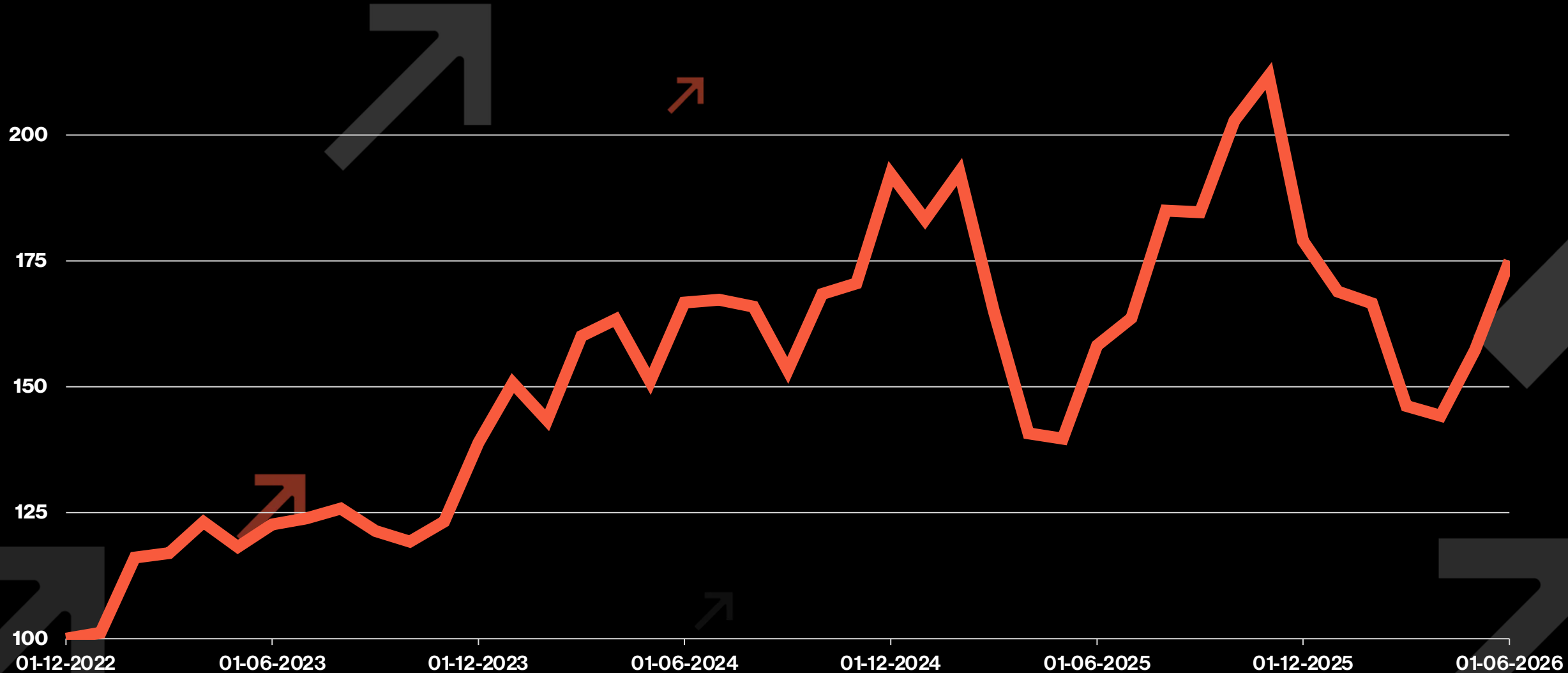
Participatiewaarde	175,0364
Rendement afgelopen maand	+11,24 %
Rendement Year to Date	+3,63 %
Rendement vanaf de start (1-12-2022)	+75,04 %
Gem. rendement p. maand	+1,79 %
Gem. mnd. rendement over 12 maanden	+0,89 %

- Log voor de laatste stand van zaken in op uw klantportaal op **MijnGini.Capital**
- Resultaten kunnen door afronding verschillen van de resultaten in het portaal.
- Alle vermelde rendementen zijn netto, dus na aftrek van alle kosten.
- Druk- en typefouten voorbehouden.



# Koersverloop Digital Future Fund

↗ Hoofdserie



↗ Bron: IQEQ Financial Services.

# Series Digital Future Fund

## Digital Future Fund – Koersverloop – 01-12-2025

Jaar	Jan	Feb	Mrt	Apr	Mei	Jun	Jul	Aug	Sep	Okt	Nov	Dec
2025	-	-	-	-	-	-	-	-	-	-	-	-5,62%
2026	-1,39%	-12,19%	-1,36%	+9,09%	+11,23%							

## Digital Future Fund – Net Asset Value (participatiewaarde) – 01-12-2025

Jaar	1jan	1feb	1mrt	1apr	1mei	1jun	1jul	1aug	1sep	1okt	1nov	1dec
2025	-	-	-	-	-	-	-	-	-	-	-	168,909
2026	168,909	166,546	146,234	144,239	157,355	175,036						

## Digital Future Fund – Koersverloop – 01-01-2026

Jaar	Jan	Feb	Mrt	Apr	Mei	Jun	Jul	Aug	Sep	Okt	Nov	Dec
2026	-1,39%	-12,19%	-1,36%	+9,09%	+10,53%							

## Digital Future Fund – Net Asset Value (participatiewaarde) – 01-01-2026

Jaar	1jan	1feb	1mrt	1apr	1mei	1jun	1jul	1aug	1sep	1okt	1nov	1dec
2026	168,909	166,546	146,234	144,239	157,355	173,9335						

➤ Log voor de laatste stand van zaken in op uw klantportaal op **MijnGini.Capital**

➤ Resultaten kunnen door afronding verschillen van de resultaten in het portaal.

➤ Alle vermelde rendementen zijn netto, dus na aftrek van alle kosten.

➤ Druk- en typefouten voorbehouden.

➤ Gegevens opgemaakt in samenwerking met IQ EQ Financial Services.

# Series Digital Future Fund

## Digital Future Fund – Koersverloop – 01-02-2026

Jaar	Jan	Feb	Mrt	Apr	Mei	Jun	Jul	Aug	Sep	Okt	Nov	Dec
2026	-	-12,19%	-1,36%	+9,09%	+10,27%							

## Digital Future Fund – Net Asset Value (participatiewaarde) – 01-02-2026

Jaar	1jan	1feb	1mrt	1apr	1mei	1jun	1jul	1aug	1sep	1okt	1nov	1dec
2026	-	166,546	146,234	144,239	157,355	173,508						

## Digital Future Fund – Koersverloop – 01-03-2026

Jaar	Jan	Feb	Mrt	Apr	Mei	Jun	Jul	Aug	Sep	Okt	Nov	Dec
2026	-	-	-1,36%	+7,71%	+9,21%							

## Digital Future Fund – Net Asset Value (participatiewaarde) – 01-03-2026

Jaar	1jan	1feb	1mrt	1apr	1mei	1jun	1jul	1aug	1sep	1okt	1nov	1dec
2026	-	-	146,234	144,239	155,353	169,667						

## Digital Future Fund – Koersverloop – 01-04-2026

Jaar	Jan	Feb	Mrt	Apr	Mei	Jun	Jul	Aug	Sep	Okt	Nov	Dec
2026	-	-	-	+7,46%	+9,21%							

## Digital Future Fund – Net Asset Value (participatiewaarde) – 01-04-2026

Jaar	1jan	1feb	1mrt	1apr	1mei	1jun	1jul	1aug	1sep	1okt	1nov	1dec
2026	-	-	-	144,239	154,994	169,275						

# Series Digital Future Fund

## Digital Future Fund – Koersverloop – 01-05-2026

Jaar	Jan	Feb	Mrt	Apr	Mei	Jun	Jul	Aug	Sep	Okt	Nov	Dec
2026	-	-	-	-	+9,21%							

## Digital Future Fund – Net Asset Value (participatiewaarde) – 01-05-2026

Jaar	1jan	1feb	1mrt	1apr	1mei	1jun	1jul	1aug	1sep	1okt	1nov	1dec
2026	-	-	-	-	157,354	171,853						

➤ Log voor de laatste stand van zaken in op uw klantportaal op **MijnGini.Capital**

➤ Resultaten kunnen door afronding verschillen van de resultaten in het portaal.

➤ Alle vermelde rendementen zijn netto, dus na aftrek van alle kosten.

➤ Druk- en typefouten voorbehouden.

➤ Gegevens opgemaakt in samenwerking met IQ EQ Financial Services.

# Kerngegevens

## Digital Future Fund

### Informatie over het fonds

<b>Naam</b>	<b>Gini Capital Digital Future Fund</b>
<b>Beheerder</b>	Gini Capital
<b>Structuur</b>	Besloten fonds voor gemene rekening (BFGR)
<b>Instrumenten</b>	Beursgenoteerde effecten en derivaten

### Kosten van het fonds

<b>Lopende kosten</b>	1,8% beheervergoeding per jaar
<b>Directe kosten</b>	0,8% per jaar (schatting over 2026)
<b>Instapkosten</b>	1% per emissie (deze worden opgeteld bij uw belegging)
<b>Uitstapkosten</b>	1% per transactie (deze worden verrekend bij uw opname)
<b>Prestatievergoeding</b>	18% (eeuwigdurende high watermark, op basis van Series)

### Participeren

<b>Min. initieel</b>	€ 100.000 excl. instapkosten
<b>Min. additioneel</b>	€ 5.000 excl. instapkosten
<b>Periode</b>	Maandelijkse in- en uitstap
<b>Bank</b>	NL93ABNA0544240472
<b>Ten name van</b>	Stichting Gini Trends

### Betrokken partijen

<b>Administrateur</b>	IQEQ Financial Services B.V.
<b>Broker</b>	Lynx
<b>Bankrelatie</b>	ABN AMRO

# Digital Future Fund



**Gini Capital**

Beursplein 5  
1012 JW, Amsterdam

T: +31 20 808 90 30

E: [info@gini.capital](mailto:info@gini.capital)

Let op! U belegt buiten AFM-toezicht. Geen vergunning- en prospectusplicht voor deze activiteit.

