

De toekomst van beleggen begint bij **Gini Capital**.

↗ Super Commodities Fund
November 2023



Voorwoord **November 2023**

De resultaten van de maand oktober werden al in de eerste week van november snel vergeten. In de vierde maand van het fonds zagen we een sterk herstel dankzij onze selectie, ondanks de uitdagingen in de grondstoffenmarkten.

Bijzondere aandacht verdient de goudmarkt. In deze onzekere tijden bleek goud opnieuw een betrouwbare veilige haven. Met een zwakke dollar en de rente dalingen in het vooruitzicht bereikte de goudprijs zijn all-time high. Interessant is dat ongeveer een kwart van de centrale banken wereldwijd hun goudreserves aanzienlijk heeft verhoogd.

Onze beleggingen in lithium hebben een cruciale wending genomen. Na een dieptepunt in oktober, stabiliseerden deze in november, wat een teken is van veerkracht in deze sector.

Bovendien bleek onze focus op uranium een strategisch slimme zet. Na onze informatieve mail begin november, hebben we gezien hoe de wereldwijde vraag naar energie uranium naar voren schuift als een sleutelement.

Met de huidige wereldwijde handelsbeperkingen verwachten we dat deze grondstof voorlopig in trek zal blijven.

Een ander hoogtepunt in november was het economisch herstel in China, dat een stabiliserend effect had op onze portefeuille. Dankzij een slimme combinatie van aandelenselectie en timing, heeft het fonds in november een positief netto resultaat van 5,24% behaald. Hiermee is het fonds sinds de start in augustus 2023 weer in de plus.

Terwijl we ons voorbereiden op de laatste handelsmaand van 2023, kunnen we terugkijken op een uitdagende maar succesvolle start van ons fonds. Onze portefeuille heeft bewezen stand te kunnen houden in een complexe markt.

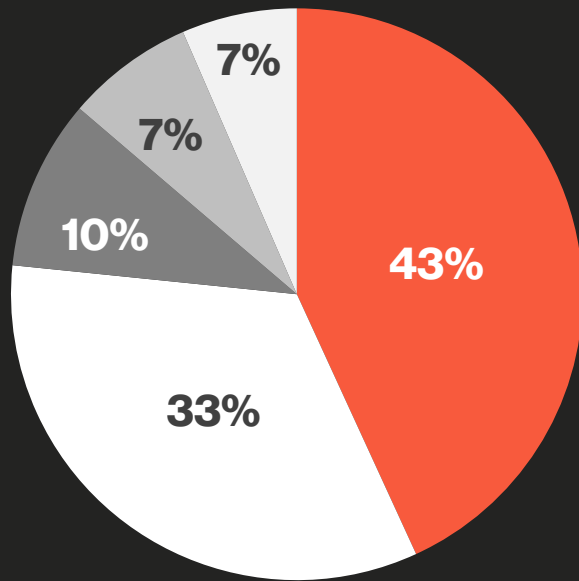
We kijken vol vertrouwen uit naar 2024 en willen u, onze investeerders, hartelijk danken voor het in ons gestelde vertrouwen.

S.F. van der Poel
Algemeen Directeur

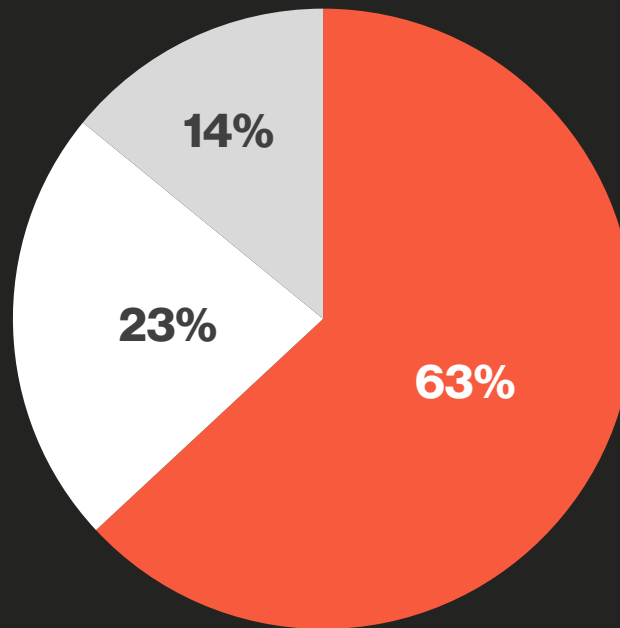


Portfolio **November 2023**

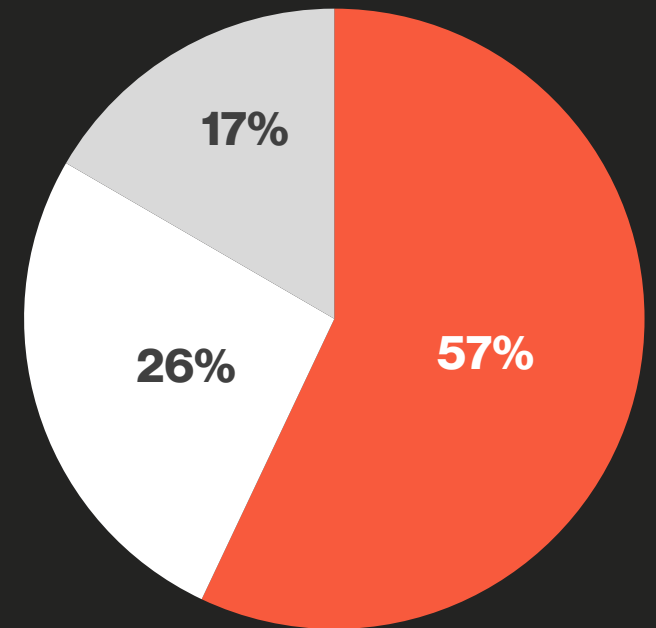
Allocatie



Marktkapitalisatie



Locatie



■ Metalen
■ Hernieuwbare Technologie
■ Trading
■ Mijnbouw
■ Batterij Technologie

■ Largecap
■ Midcap
■ Smallcap

■ Noord-Amerika
■ Europe
■ Verenigd Koninkrijk

De getoonde percentages zijn per maandeind en zijn onderhevig aan tussentijdse wijzigingen.

Koersverloop **Super Commodities Fund**

Super Commodities – Koersverloop

Jaar	Jan	Feb	Mrt	Apr	Mei	Jun	Jul	Aug	Sep	Okt	Nov	Dec	YTD	Tot.
2023	-	-	-	-	-	-	-	+2,19%	+2,17%	-6,32%	+5,24%		2,94%	2,94%

Super Commodities Fund – Net Asset Value (participatiewaarde)

Jaar	1 jan	1 feb	1 mrt	1 apr	1 mei	1 jun	1 jul	1 aug	1 sep	1 okt	1 nov	1 dec
2023	-	-	-	-	-	-	-	100	102,189	104,408	97,808	102,938

Super Commodities Fund

Participatiewaarde	102,9378
Rendement afgelopen maand	+5,24 %
Rendement 2023 (YTD)	2,94 %
Rendement vanaf de start SCF	2,94 %
Gem. rendement p. maand	0,73 %
Gem. mnd. rendement over 12 maanden	0,24 %

- Log voor de laatste stand van zaken in op uw klantportaal op MijnGini.Capital.
- Resultaten kunnen door afronding verschillen van de resultaten in het klantportaal.
- Alle vermelde rendementen zijn netto, dus na aftrek van alle kosten.
- Druk- en typfouten voorbehouden.
- Gegevens opgemaakt in samenwerking met IQ EQ Financial Services en actuele marktdata.





Gini Capital



Bekijk uw portfolio

Log in op uw beveiligde
MijnGini.Capital-omgeving

[↗ Naar MijnGini.Capital](#)

Diversifieer uw
portfolio met
het Digital Future
Fund

↗ **Netto +37,28% Year-to-Date 2023**





Gini Capital

Super Commodities Fund

Informatie over het fonds

Naam	Gini Capital Super Commodities Fund	
Beheer	Gini Capital	
Structuur	Besloten fonds voor gemene rekening (BFGR)	
Instrumenten	Beursgenoteerde effecten en derivaten	

Kosten van het fonds

Lopende kosten	1,8% beheervergoeding per jaar	
Directe kosten	0,8% per jaar (schatting per 1-12-2022)	
Instapkosten	1% per emissie (deze worden opgeteld bij uw belegging)	
Uitstapkosten	2,5% binnen 3 jaar na aanschaf	1% na 3 jaar na aanschaf
Prestatievergoeding	18% (eeuwigdurende high watermark)	

Participeren

Min. initieel	€ 100.000 excl. instapkosten
Min. additioneel	€ 5.000 excl. instapkosten
Periode	Maandelijkse in- en uitstap
Bank	NL93ABNA0544240472
Ten name van	Stichting Gini Trends

Betrokken partijen

Administrateur	IQ EQ Depositary B.V.
Bewaarder	IQ EQ Financial Services B.V.
Broker	Lynx
Bankrelatie	ABN AMRO

De financiële wereld begint **vandaag**.

↗ Super Commodities Fund
Oktober 2023



Gini Capital

Beursplein 5
1012 JW Amsterdam
T: 020 808 90 30
E-mail: info@gini.capital

Let op! U belegt buiten AFM-toezicht. Geen vergunning- en prospectusplicht voor deze activiteit.

