

# De toekomst van beleggen begint bij **Gini Capital**.

↗ Super Commodities Fund  
**Maart 2024**



# Voorwoord **Maart 2024**

In maart vertoonde onze grondstoffenportefeuille een sterk herstel. De portefeuille vertoonde een brede stijging, wat resulteerde in een netto rendement van +7,09%.

We gaan graag dieper in op de factoren die hier aan hebben bijgedragen, zoals de verwachte rentedaling in juni.

Het vooruitzicht van deze daling, waarbij de Europese Centrale Bank (ECB) mogelijk als eerste centrale bank zou optreden, werd steeds duidelijker gedurende de maand.

Een dergelijke renteverlaging werkt als een stimulant voor de economie en dat zorgt altijd voor een grotere vraag naar grondstoffen.

Splitsen we enkele grondstoffen uit de sector verder uit, dan zien we dat de winnaars goud, zilver en koper waren. Hier hebben we dan ook het meest van geprofiteerd.

Lithium en olie bewogen zijwaarts nadat deze dit jaar de waarschijnlijke bodem hebben bereikt en onze posities in uranium hielden pas op de plaats na

de stijging van het afgelopen jaar. Onze posities omtrent ijzererts zagen echter weer een daling. De prijsdruk en volatiliteit in de staalindustrie speelden hierbij een rol.

Binnen onze portefeuille hebben wij in maart geen grote wijzigingen doorgebracht. We blijven volledig belegd en handhaven onze langetermijnvisie.

De onderwaardering van de grondstoffensector en met name onze selectie van aandelen blijven ons vertrouwen geven voor de toekomst.

Met uitzondering van enkele uitschieters blijven we overtuigd van de potentie van deze sector. De wereldwijd economische groei, energietransitie en de toenemende vraag naar duurzame materialen zullen de komende tijd onze investeringen blijven ondersteunen.

Dank voor uw vertrouwen. We komen spoedig met meer updates over het fonds.

**S.F. van der Poel**  
Algemeen Directeur



# Breid uw positie uit in het Super Commodities Fund

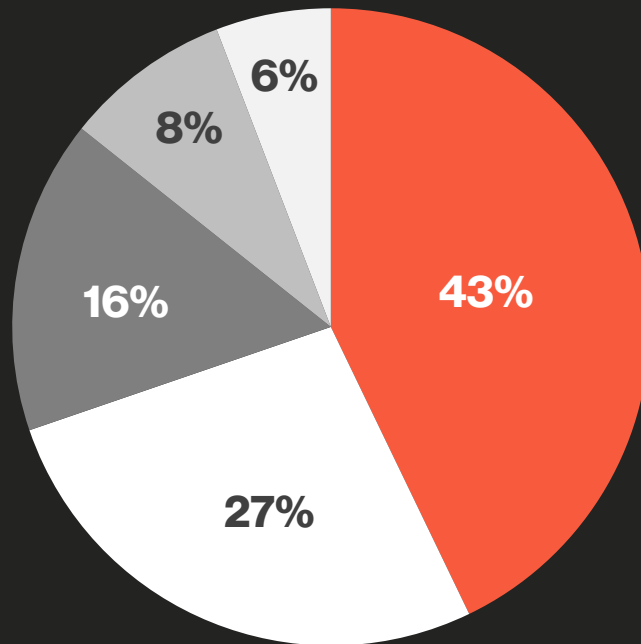
[↗](#) **Koop hier extra participaties in**

Let op!U belegt buiten AFM-toezicht. Geen vergunning- en prospectusplicht voor deze activiteit.



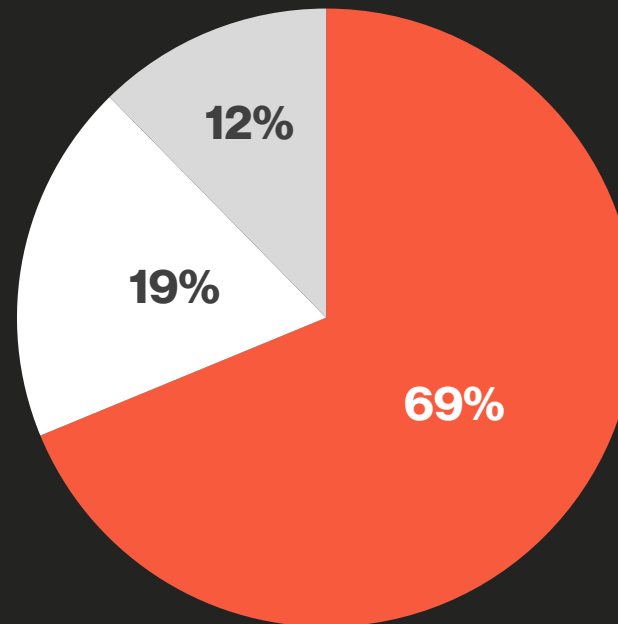
# Portfolio **Maart 2024**

## Allocatie



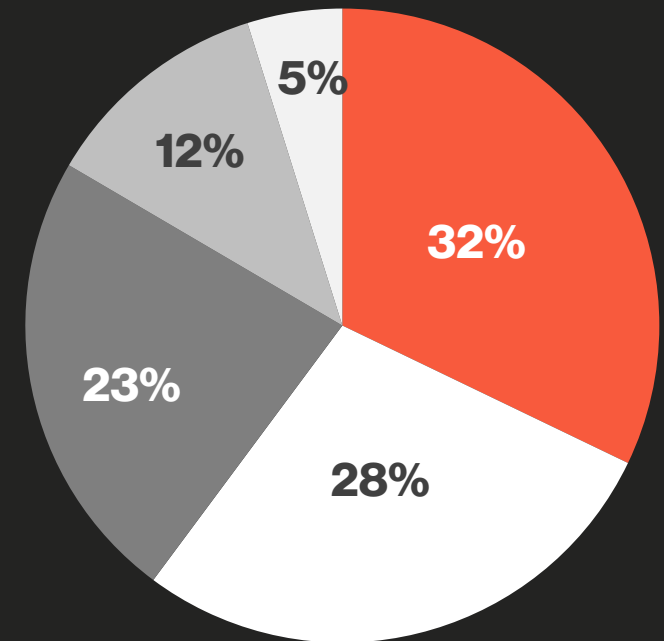
- Metalen
- Mijnenbouw
- Hernieuwbare Technologie
- Batterij Technologie
- Trading

## Marktkapitalisatie



- Largecap
- Midcap
- Smallcap

## Locatie



- Verenigd Koninkrijk
- Europa
- Verenigde Staten
- Zuid Amerika
- Australië

De getoonde percentages zijn per maandeind en zijn onderhevig aan tussentijdse wijzigingen.

# Koersverloop **Super Commodities Fund**

## Super Commodities – Koersverloop

Jaar	Jan	Feb	Mrt	Apr	Mei	Jun	Jul	Aug	Sep	Okt	Nov	Dec	YTD	Tot.
2023	-	-	-	-	-	-	-	+2,19%	+2,17%	-6,32%	+5,24%	+5,09	<b>+8,18%</b>	<b>+8,18%</b>
2024	-7,47%	-5,05%	+7,09%										<b>-5,92%</b>	<b>+1,77%</b>

## Super Commodities Fund – Net Asset Value (participatiewaarde)

Jaar	1 jan	1 feb	1 mrt	1 apr	1 mei	1 jun	1 jul	1 aug	1 sep	1 okt	1 nov	1 dec
2023	-	-	-	-	-	-	-	100	102,189	104,408	97,808	102,938
2024	108,175	100,090	95,030	101,770								

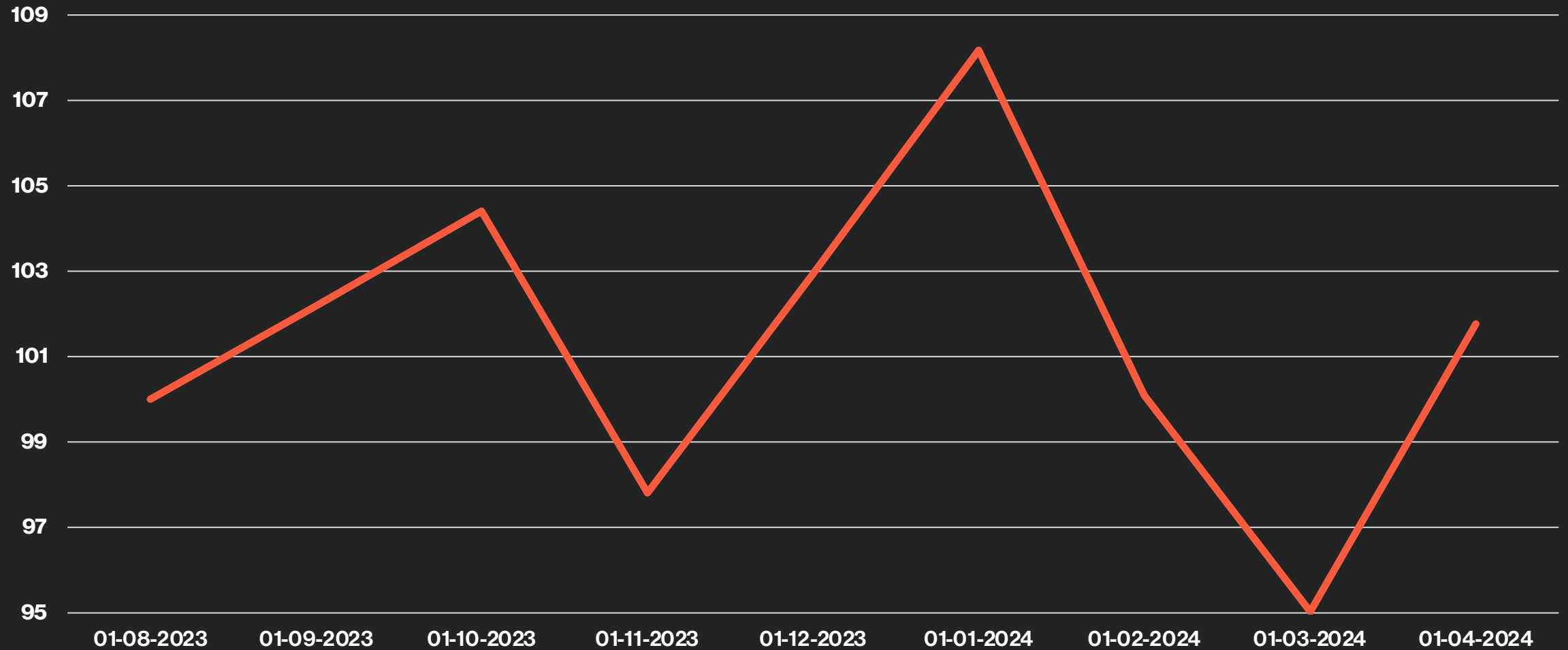
## Super Commodities Fund

Participatiewaarde	101,7692
Rendement afgelopen maand	+7,09%
Rendement Year to Date	-5,92%
Rendement vanaf de start SCF	+1,77%
Gem. rendement p. maand	0,22%
Gem. mnd. rendement over 12 maanden	0,15%

- Log voor de laatste stand van zaken in op uw klantportaal op MijnGini.Capital.
- Resultaten kunnen door afronding verschillen van de resultaten in het klantportaal.
- Alle vermelde rendementen zijn netto, dus na aftrek van alle kosten.
- Druk- en typfouten voorbehouden.
- Gegevens opgemaakt in samenwerking met IQ EQ Financial Services en actuele marktdata.



# Koersverloop Super Commodities Fund





**Gini Capital**

# Bekijk uw portfolio

Log in op uw beveiligde  
MijnGini.Capital-omgeving

[↗ Naar MijnGini.Capital](#)

# Diversifieer uw portfolio met het Digital Future Fund

↗ Ruim +3,9% gemiddeld per maand



Let op! U belegt buiten AFM-toezicht. Geen vergunning- en prospectusplicht voor deze activiteit.







# Gini Capital

## Super Commodities Fund

### Informatie over het fonds

<b>Naam</b>	Gini Capital Super Commodities Fund
<b>Beheer</b>	Gini Capital
<b>Structuur</b>	Besloten fonds voor gemene rekening (BFGR)
<b>Instrumenten</b>	Beursgenoteerde effecten en derivaten

### Kosten van het fonds

<b>Lopende kosten</b>	1,8% beheervergoeding per jaar
<b>Directe kosten</b>	0,8% per jaar (schatting over 2024)
<b>Instapkosten</b>	1% per emissie (deze worden opgeteld bij uw belegging)
<b>Uitstapkosten</b>	1% per emissie
<b>Prestatievergoeding</b>	18% (eeuwigdurende high watermark)

### Participeren

<b>Min. initieel</b>	€ 100.000 excl. instapkosten
<b>Min. additioneel</b>	€ 5.000 excl. instapkosten
<b>Periode</b>	Maandelijkse in- en uitstap
<b>Bank</b>	NL93ABNA0544240472
<b>Ten name van</b>	Stichting Gini Trends

### Betrokken partijen

<b>Administrateur</b>	IQ EQ Depositary B.V.
<b>Bewaarder</b>	IQ EQ Financial Services B.V.
<b>Broker</b>	Lynx
<b>Bankrelatie</b>	ABN AMRO

# De financiële wereld begint **vandaag**.

↗ Super Commodities Fund  
**Maart 2024**



**Gini Capital**

Beursplein 5  
1012 JW Amsterdam  
T: 020 808 90 30  
E-mail: info@gini.capital

Let op! U belegt buiten AFM-toezicht. Geen vergunning- en prospectusplicht voor deze activiteit.

