

De toekomst van beleggen begint bij **Gini Capital**.

↗ Super Commodities Fund
April 2024



Voorwoord **April 2024**

De maand april was een bewogen maand voor het fonds. Een van de grootste gebeurtenissen was natuurlijk het conflict tussen Israël en Iran. Deze had grote invloed op onze posities in edele metalen.

Na een roerige periode, leek de rust echter snel teruggekeerd en gingen grondstoffenbeleggers over tot de orde van de dag.

Er moest immers nog een bod verwerkt worden in de markt op conglomeraat Anglo American. Dit bod van \$39 miljard werd afgeslagen, waarmee BHP Billiton niet de grote mijnbouwer kon worden die ze hoopten. Beide bedrijven zitten overigens in onze portefeuille.

In dit bod ging het overigens voornamelijk om koper, de vergeten grondstof in de energietransitie. Kijken we naar het gebruik van koper, dan gebruikt een elektrische auto bijvoorbeeld ruim twee keer zoveel koper als een conventionele brandstofauto.

Wat ook nog bijdraagt aan het gebruik van koper, is de opkomst van Artificial Intelligence en de daarvoor bestemde datacenters. Koper en silicium zullen hiervoor de belangrijkste grondstoffen zijn.

Aan de vraagzijde zit het dus nog goed, maar kijken we naar het aanbod dan beginnen de verhoudingen anders te lopen. De kopermijnen in Panama liggen stil, vanwege watergebrek en China heeft haar smelters een limiet opgelegd voor het omsmelten van kopererts naar het eindproduct.

Voor onze portefeuille betekent dit dan ook dat koper verreweg de grootste koploper is en we houden onze posities hierin uiteraard aan.

Kijken we naar de toekomst, dan zijn we met onze mix nog steeds overtuigd van de de onderwaardering in de markt.

We blijven dan ook nagenoeg volledig belegd in de verhoudingen zoals op de volgende sheets.

We danken u voor uw vertrouwen en blijven beschikbaar op Beursplein 5, per mail of telefonisch voor eventuele vragen.

S.F. van der Poel

Directeur



Breid uw positie uit in het **Super Commodities Fund**

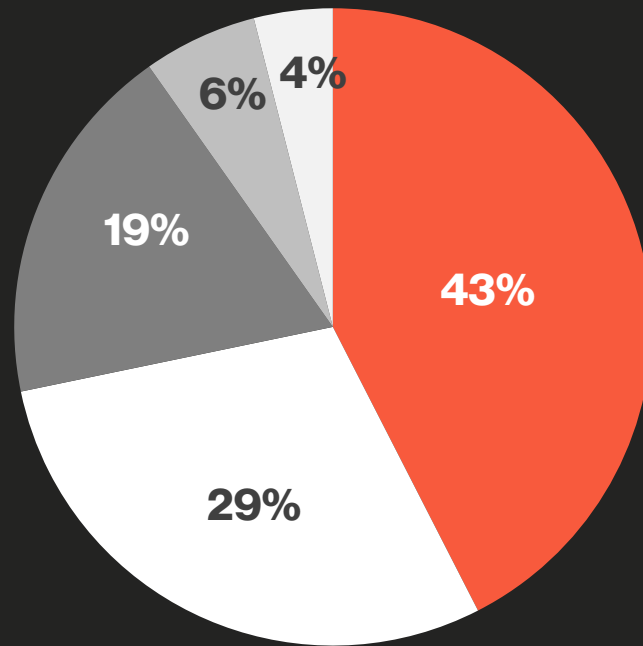
 **Koop hier extra participaties in**

Let op!U belegt buiten AFM-toezicht. Geen vergunning- en prospectusplicht voor deze activiteit.



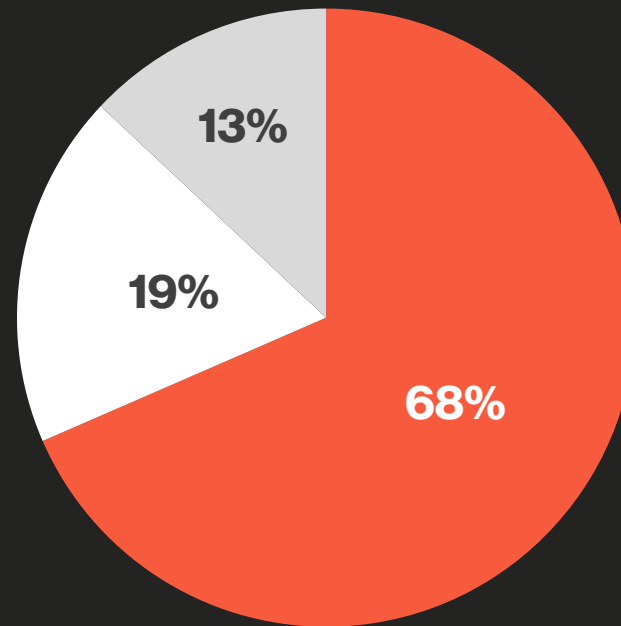
Portfolio April 2024

Allocatie



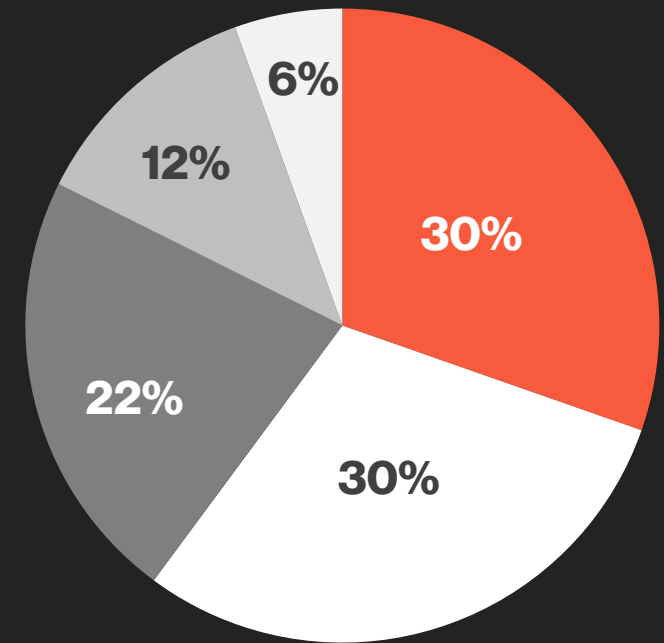
- Metalen
- Mijnenbouw
- Hernieuwbare Technologie
- Trading
- Mining Equipment

Marktkapitalisatie



- Largecap
- Midcap
- Smallcap

Locatie



- Verenigd Koninkrijk
- Europa
- Verenigde Staten
- Zuid Amerika
- Australië

De getoonde percentages zijn per maandeind en zijn onderhevig aan tussentijdse wijzigingen.

Koersverloop **Super Commodities Fund**

Super Commodities – Koersverloop

Jaar	Jan	Feb	Mrt	Apr	Mei	Jun	Jul	Aug	Sep	Okt	Nov	Dec	YTD	Tot.
2023	-	-	-	-	-	-	-	+2,19%	+2,17%	-6,32%	+5,24%	+5,09	+8,18%	+8,18%
2024	-7,47%	-5,05%	+7,09%	+3,83%									-2,32%	+5,66%

Super Commodities Fund – Net Asset Value (participatiewaarde)

Jaar	1 jan	1 feb	1 mrt	1 apr	1 mei	1 jun	1 jul	1 aug	1 sep	1 okt	1 nov	1 dec
2023	-	-	-	-	-	-	-	100	102,189	104,408	97,808	102,938
2024	108,175	100,090	95,030	101,770	105,662							

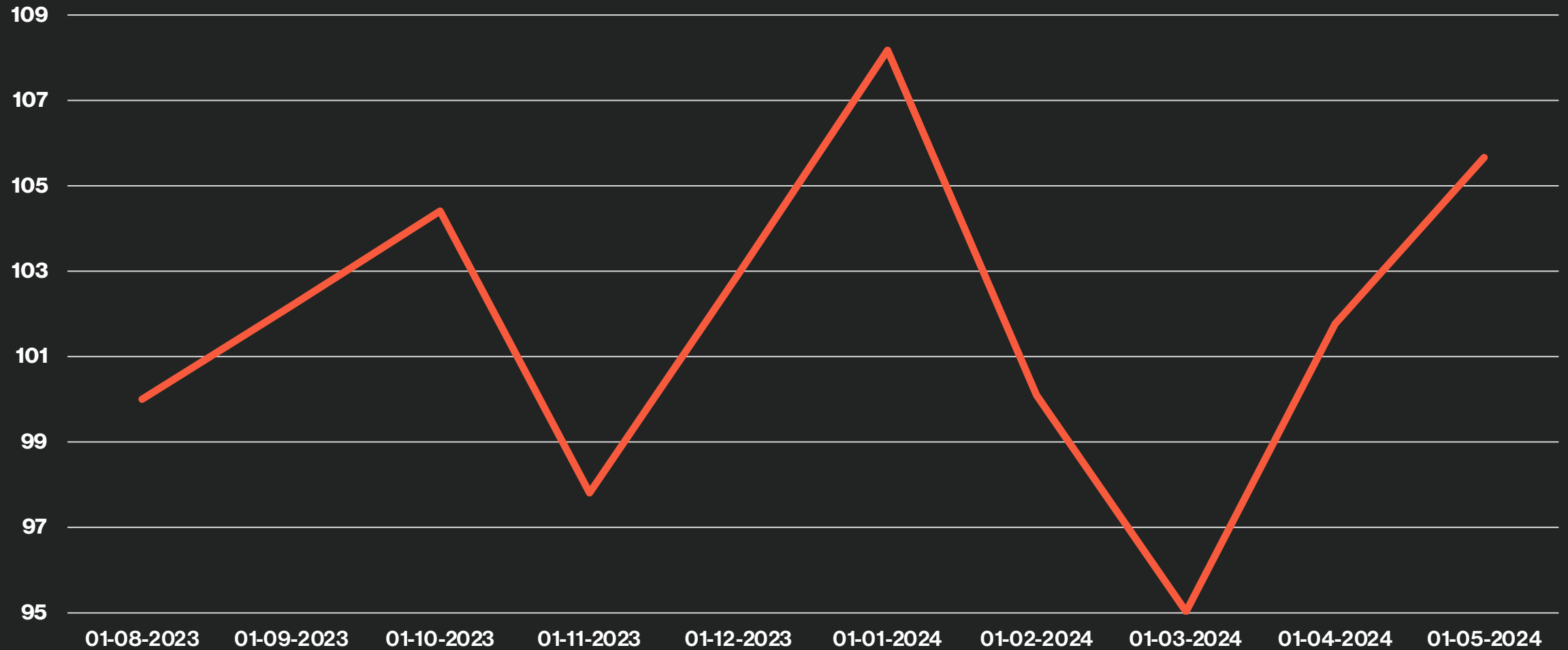
Super Commodities Fund

Participatiewaarde	105,6625
Rendement afgelopen maand	+3,83%
Rendement Year to Date	-2,32%
Rendement vanaf de start SCF	+5,66%
Gem. rendement p. maand	0,63%
Gem. mnd. rendement over 12 maanden	0,47%

- Log voor de laatste stand van zaken in op uw klantportaal op MijnGini.Capital.
- Resultaten kunnen door afronding verschillen van de resultaten in het klantportaal.
- Alle vermelde rendementen zijn netto, dus na aftrek van alle kosten.
- Druk- en typfouten voorbehouden.
- Gegevens opgemaakt in samenwerking met IQ EQ Financial Services en actuele marktdata.



Koersverloop Super Commodities Fund





Gini Capital

Bekijk uw portfolio

Log in op uw beveiligde
MijnGini.Capital-omgeving

[↗ Naar MijnGini.Capital](#)

Diversifieer uw portfolio met het **Digital Future Fund**

↗ Ruim +3% gemiddeld per maand



Let op!U belegt buiten AFM-toezicht. Geen vergunning- en prospectusplicht voor deze activiteit.





Gini Capital

Super Commodities Fund

Informatie over het fonds

Naam	Gini Capital Super Commodities Fund
Beheer	Gini Capital
Structuur	Besloten fonds voor gemene rekening (BFGR)
Instrumenten	Beursgenoteerde effecten en derivaten

Kosten van het fonds

Lopende kosten	1,8% beheervergoeding per jaar
Directe kosten	0,8% per jaar (schatting over 2024)
Instapkosten	1% per emissie (deze worden opgeteld bij uw belegging)
Uitstapkosten	1% per emissie
Prestatievergoeding	18% (eeuwigdurende high watermark)

Participeren

Min. initieel	€ 100.000 excl. instapkosten
Min. additioneel	€ 5.000 excl. instapkosten
Periode	Maandelijkse in- en uitstap
Bank	NL93ABNA0544240472
Ten name van	Stichting Gini Trends

Betrokken partijen

Administrateur	IQ EQ Depositary B.V.
Bewaarder	IQ EQ Financial Services B.V.
Broker	Lynx
Bankrelatie	ABN AMRO

De financiële wereld begint **vandaag**.

↗ Super Commodities Fund
April 2024



Gini Capital

Beursplein 5
1012 JW Amsterdam
T: 020 808 90 30
E-mail: info@gini.capital

Let op! U belegt buiten AFM-toezicht. Geen vergunning- en prospectusplicht voor deze activiteit.

