

De toekomst van beleggen begint bij **Gini Capital**.

↗ Super Commodities Fund
Oktober 2024



Voorwoord **Oktober 2024**

Met de aankomende verkiezingen en de onzekerheid die beide Presidentskandidaten met zich meebrengen hebben we in oktober een verschuiving gemaakt in onze portefeuille.

De pijlers binnen het fonds blijven (edel)metalen, hernieuwbare energie, mijnbouw en handel, maar hierin hebben we enkele van onze posities opnieuw overwogen en geherwaardeerd.

Een van de pijlers die uitgebreid is, zoals u kunt zien verderop in dit rapport, zijn de edelmetalen. Met een grotere blootstelling aan goud, zilver en mijnbouwbedrijven in deze hoek hebben wij een minder afhankelijke portefeuille neergezet, ongeacht welke kandidaat beter uit de bus zou komen.

Onze selectie hierin bleek echter te vroeg en wat voorbarig en zien wij in alle pijlers enkele verliezers en winnaars.

Nu de geopolitieke spanningen in Israël en Oekraïne meer en meer in geprijsd zijn, is het afwachten op de eerstvolgende grote gebeurtenis.

Enkele van de mijnbouwbedrijven uit onze selectie konden niet genieten van deze hogere goud en zilverprijs, maar moesten juist vanwege hogere kosten inboeken op de beurskoers.

We blijven vasthouden aan onze pijlers, maar zijn onze visie aan het verbreden met nieuwe insteken op onze portefeuille.

We verwachten dit jaar nog enkele mooie momenten op de beurs, zeker wanneer de beloofde Chinese groei doorzet en als de presidentskandidaat bekend is.


Hierover vertellen we u ook graag meer op de volgende pagina. Ongeacht welke kandidaat de overwinning naar zich toehaalt zijn wij voorbereid om in te stappen waar en wanneer nodig.

We danken u voor uw vertrouwen en werken hard aan betere cijfers op de borden. We komen gauw met een update na de verkiezingen.

L.V.R.C. van der Struik

Directeur





Een blik op de verkiezingen

De Amerikaanse Presidentsverkiezingen. U kunt geen televisieprogramma aanzetten, krant openslaan of internetpagina bezoeken zonder geconfronteerd te worden met het grootste schouwspel op aarde.

Van ruim 346.000.000 Amerikanen worden twee kandidaten naar voren geschoven die niet enkel bepalend zijn voor dit land, maar voor grote keuzes wereldwijd.

Random zulke gebeurtenissen kiezen wij getrouw voor een gematigde positie met slechts een lichte voorkeur voor uitkomst.

Kandidaat Trump heeft al eerder geregeerd als president en we zijn bekend met zijn plannen voor de komende jaren.

De invoering van de handelstarieven kan voor onze grondstoffen een behoorlijke invloed hebben op de korte termijn.

De grondstoffenmarkt heeft behoefte aan een bepaalde voorspelbaarheid op gebied van welvaartsgroei, bevolkingsgroei, technologische vooruitgang etc.

Als president kan hij deze delicate voorspelbaarheid zeker kortstondig verstoren en dat biedt zeker kansen voor diegene die op dat moment kapitaal hebben om in te kopen waar de kansen vallen.

Kandidaatsvrouw Harris heeft minder vrijgegeven van haar plannen voor de Amerikaanse economie, die ook grote impact zullen hebben op de wereldeconomie.

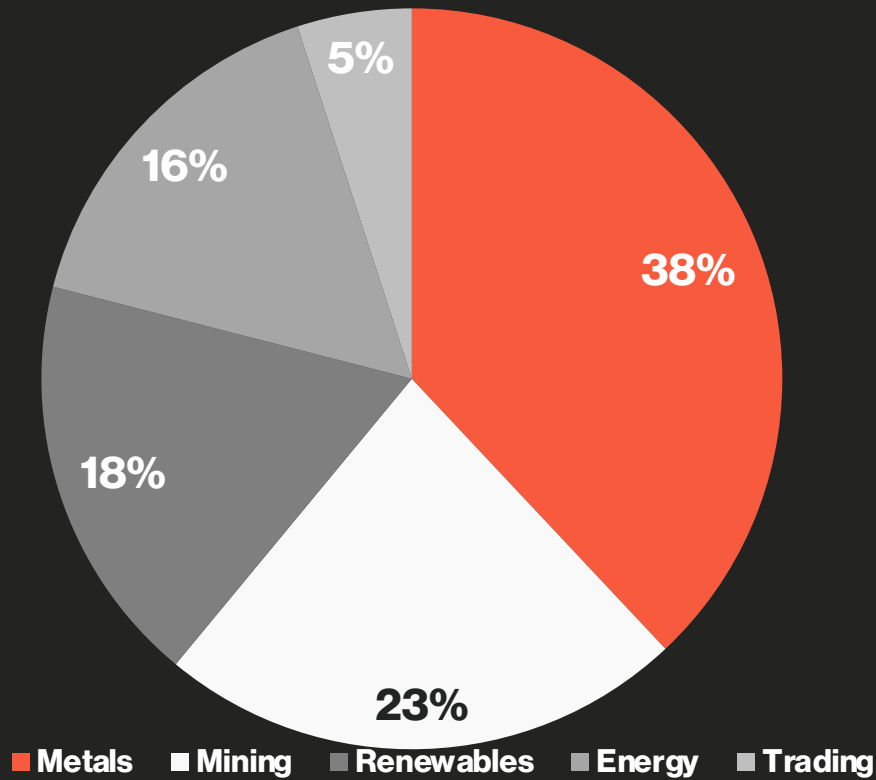
Voor het fonds hebben we vanwege de grote onbekende factor gekozen om een relatief grote cashpositie aan te houden.

Op deze manier zijn we niet afhankelijk van de keuzes van het Amerikaanse volk, maar blijven we wendbaar om onze voorsprong in rendement voor u te behouden en uit te laten lopen wanneer het rookgordijn is opgehaald.

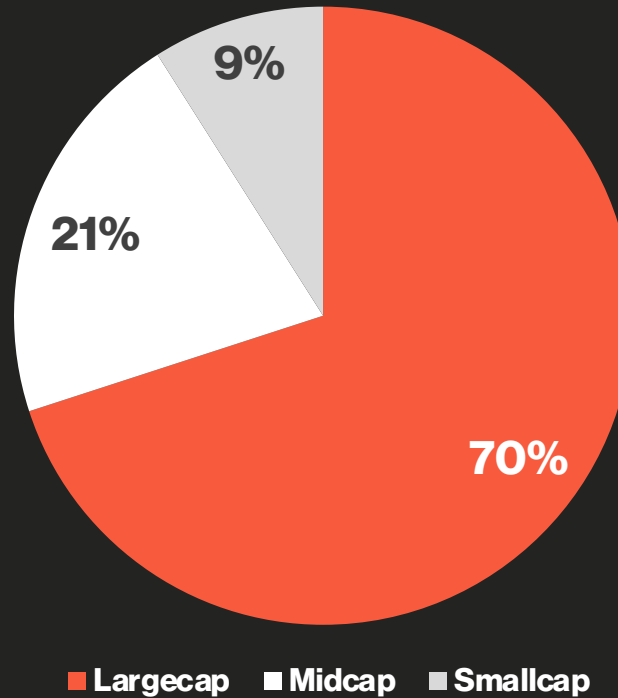
Het belooft een spannende verkiezing te worden en we zullen u spoedig updaten met meer informatie zodra bekend is wie de nieuwe misschien wel belangrijkste man of vrouw op aarde zal worden.

Portfolio Oktober 2024

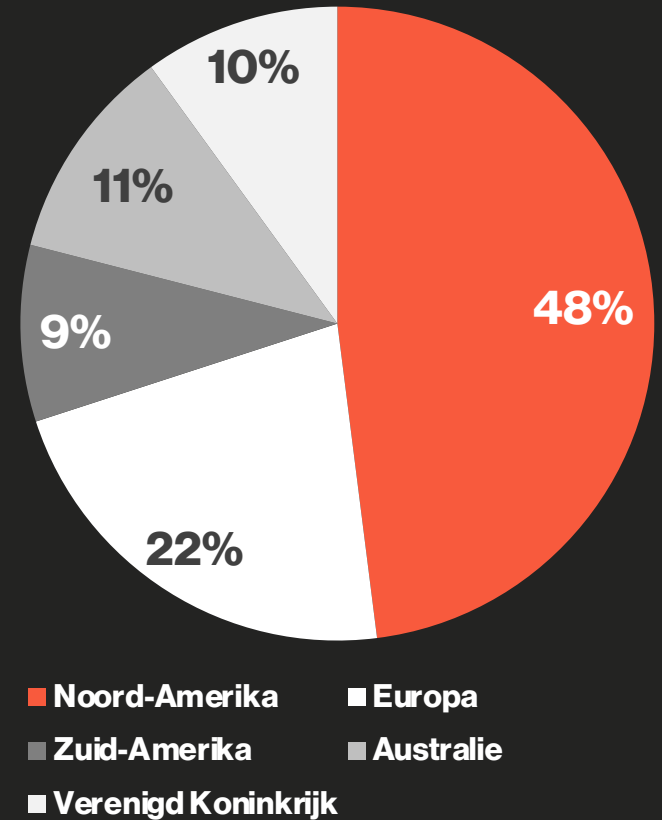
Allocatie



Marktkapitalisatie



Locatie



De getoonde percentages zijn per maandeind en zijn onderhevig aan tussentijdse wijzigingen.

Koersverloop Super Commodities Fund

Super Commodities Fund – Koersverloop

Jaar	Jan	Feb	Mrt	Apr	Mei	Jun	Jul	Aug	Sep	Okt	Nov	Dec	YTD	Tot.
2023	-	-	-	-	-	-	-	+2,19%	+2,17%	-6,32%	+5,24%	+5,09	+8,18%	+8,18%
2024	-7,47%	-5,05%	+7,09%	+3,83%	+1,59%	-7,21%	-3,37%	-3,13%	+7,46%	-5,53%			-12,51%	-5,35%

Super Commodities Fund – Net Asset Value (participatiewaarde)

Jaar	1 jan	1 feb	1 mrt	1 apr	1 mei	1 jun	1 jul	1 aug	1 sep	1 okt	1 nov	1 dec
2023	-	-	-	-	-	-	-	100,000	102,189	104,408	97,808	102,938
2024	108,175	100,090	95,030	101,770	105,662	107,347	99,603	96,247	93,234	100,189	94,645	

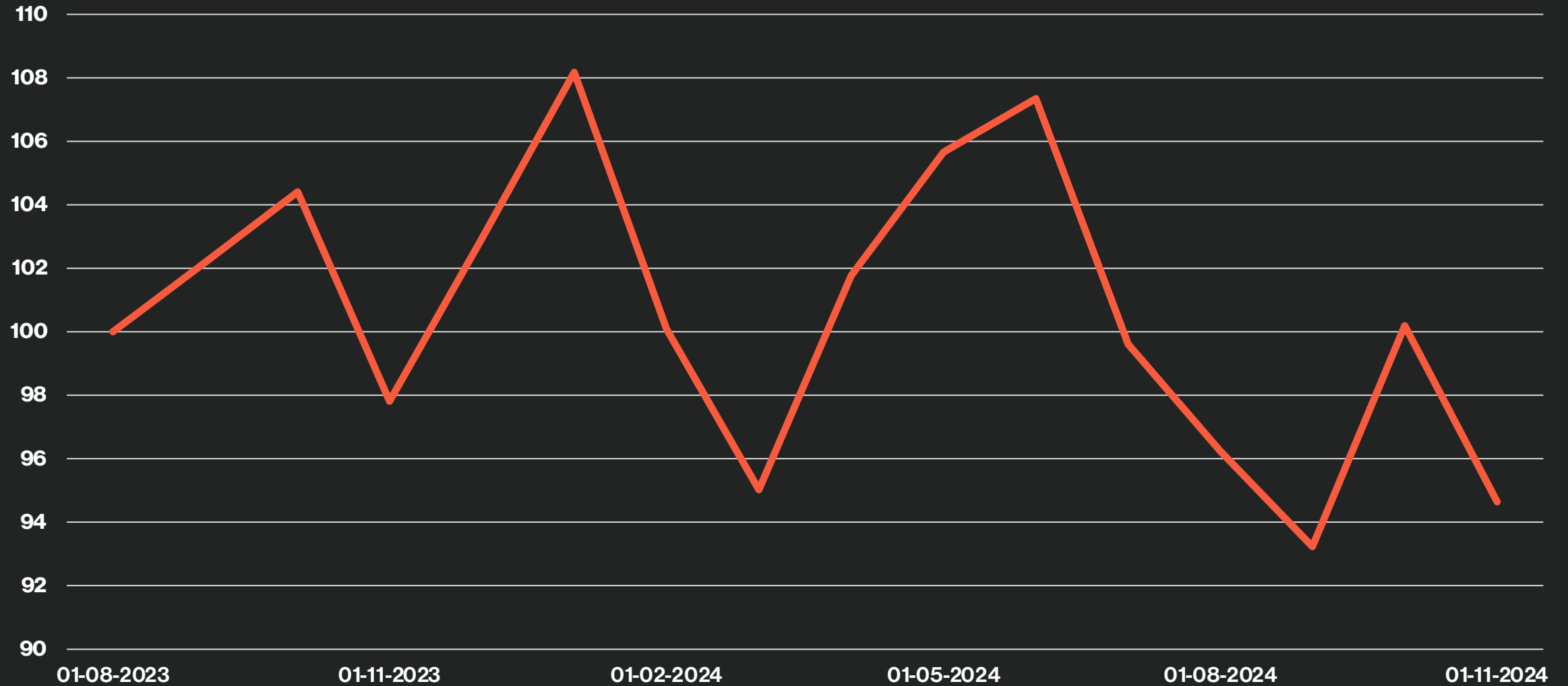
Super Commodities Fund

Participatiewaarde	94,6453
Rendement afgelopen maand	-5,53 %
Rendement Year to Date	-12,51 %
Rendement vanaf de start (1-8-2024)	-5,35 %
Gem. rendement p. maand	-0,03 %
Gem. mnd. rendement over 12 maanden	-0,45 %

- Log voor de laatste stand van zaken in op uw klantportaal op MijnGini.Capital.
- Resultaten kunnen door afronding verschillen van de resultaten in het klantportaal.
- Alle vermelde rendementen zijn netto, dus na aftrek van alle kosten.
- Druk- en typfouten voorbehouden.
- Gegevens opgemaakt in samenwerking met IQ EQ Financial Services en actuele marktdata.



Koersverloop Super Commodities Fund





Gini Capital



Bekijk uw portfolio

Log in op uw beveiligde
MijnGini.Capital-omgeving

[↗ Naar MijnGini.Capital](#)

Diversifieer uw portefeuille bij **Gini Capital**

Nieuw: Income Value Fund

Breid uw portefeuille uit met de sectoren die werken voor u. Met het uitkeren van dividend laat een bedrijf haar kracht om winst te maken en haar waardering naar haar aandeelhouders zien. Een aanwinst voor uw portefeuille.

 **Gericht op dividendaandelen**

Digital Future Fund

Dé groeisector voor de komende decennia vinden we terug in de blockchain en Artificial Intelligence. Deze voorlopers van technologie groeien zelfs nog harder – én kennen een hogere adoptiegraad – dan het internet.

 **De toekomst van het internet**





Gini Capital

Super Commodities Fund

Informatie over het fonds

Naam	Gini Capital Super Commodities Fund
Beheer	Gini Capital
Structuur	Besloten fonds voor gemene rekening (BFGR)
Instrumenten	Beursgenoteerde effecten en derivaten

Kosten van het fonds

Lopende kosten	1,8% beheervergoeding per jaar
Directe kosten	0,8% per jaar (schatting over 2024)
Instapkosten	1% per emissie (deze worden opgeteld bij uw belegging)
Uitstapkosten	1% per emissie
Prestatievergoeding	18% (eeuwigdurende high watermark)

Participeren

Min. initieel	€ 100.000 excl. instapkosten
Min. additioneel	€ 5.000 excl. instapkosten
Periode	Maandelijkse in- en uitstap
Bank	NL93ABNA0544240472
Ten name van	Stichting Gini Trends

Betrokken partijen

Administrateur	IQ EQ Depositary B.V.
Bewaarder	IQ EQ Financial Services B.V.
Broker	Lynx
Bankrelatie	ABN AMRO

De financiële wereld begint **vandaag**.

↗ Super Commodities Fund
Oktober 2024



Gini Capital

Beursplein 5
1012 JW Amsterdam
T: 020 808 90 30
E-mail: info@gini.capital

Let op! U belegt buiten AFM-toezicht. Geen vergunning- en prospectusplicht voor deze activiteit.

