

# De toekomst van beleggen begint bij **Gini Capital**.

↗ Super Commodities Fund  
**November 2024**



# Voorwoord **November 2024**

De maand november stond voor het Super Commodities Fund in het teken van actieve handel om een positief resultaat te realiseren.

Sinds het begin van het jaar stegen goud en zilver gestaag naar nieuwe all-time highs, maar deze stijging sloeg in november om in een daling.

Rond de verkiezingen moesten de edelmetalen terrein prijsgeven door de sterkere dollar. Voor veel internationale kopers zorgde dit voor hogere prijzen, wat voor ons een uitstekend moment was om met onze bestaande cashposities in te stappen.

Daarnaast hebben we succesvol gehandeld in onze lithiumposities, die in november eveneens een daling vertoonden.

De wereld wacht momenteel op de impact van de Chinese stimuleringsmaatregelen, die tot nu toe te beperkt zijn gebleken om het vertrouwen volledig te herstellen. De volatiliteit die dit veroorzaakt, vormt echter geen zorg voor ons fonds, maar biedt juist kansen om onze handelsstrategieën toe te passen.

Met de wereldwijde spanningen en de mogelijke inflatoire druk die Donald Trump kan veroorzaken door de invoer van tarieven, zou goud opnieuw een veilige haven voor beleggers kunnen worden. Analisten wereldwijd blijven een positief langetermijnbeeld schetsen, en wij delen deze visie.

Tot slot willen we kort onze mijnbouwposities binnen de portefeuille belichten.

Deze sector kampt momenteel met hogere kosten en lagere verkoopprijzen, wat ons ertoe heeft gebracht de portefeuille terug te brengen van 25 naar ongeveer 15 fondsen. Dit stelt ons in staat om ons te concentreren op de sterkste spelers in het veld.

Dankzij deze strategische keuzes hebben we in november een uitstekend resultaat behaald, en we kijken vol vertrouwen uit naar december en 2025.

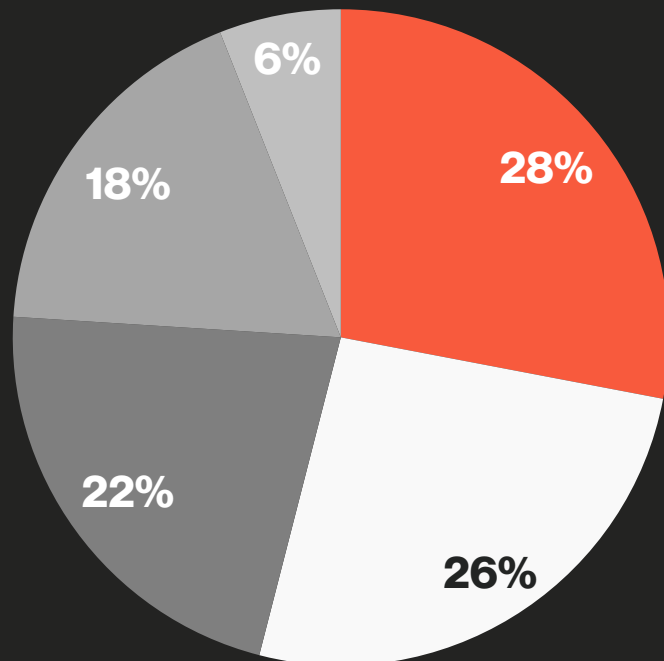
**L.V.R.C. van der Struik**

Directeur



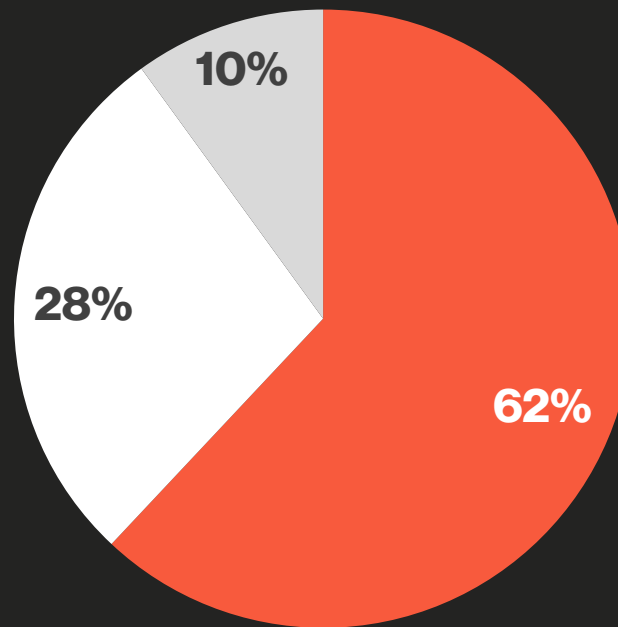
# Portfolio November 2024

## Allocatie



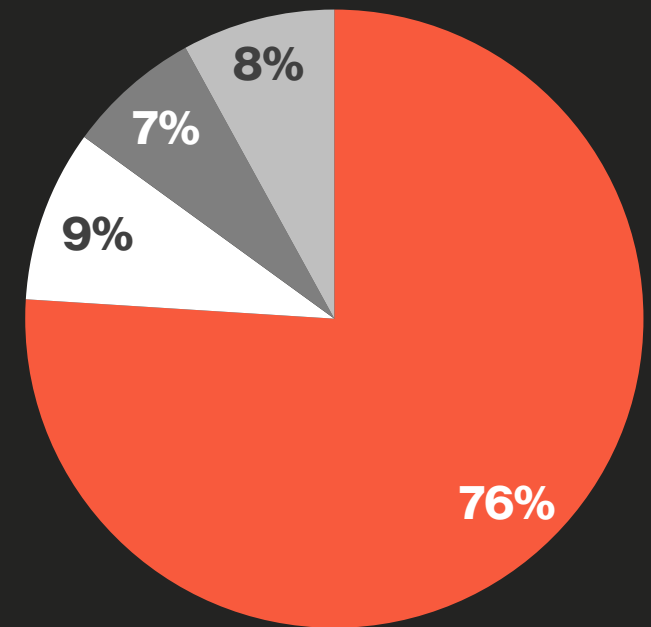
■ Metals ■ Uranium ■ Mining ■ Energy ■ Trading

## Marktkapitalisatie



■ Largecap ■ Midcap ■ Smallcap

## Locatie



■ Noord-Amerika ■ Europa ■ Zuid-Amerika ■ Australie

De getoonde percentages zijn per maandeind en zijn onderhevig aan tussentijdse wijzigingen.

# Koersverloop Super Commodities Fund

Super Commodities Fund – Koersverloop														
Jaar	Jan	Feb	Mrt	Apr	Mei	Jun	Jul	Aug	Sep	Okt	Nov	Dec	YTD	Tot.
2023	-	-	-	-	-	-	-	+2,19%	+2,17%	-6,32%	+5,24%	+5,09	<b>+8,18%</b>	<b>+8,18%</b>
2024	-7,47%	-5,05%	+7,09%	+3,83%	+1,59%	-7,21%	-3,37%	-3,13%	+7,46%	-5,53%	+2,31%		<b>-10,49%</b>	<b>-3,17%</b>

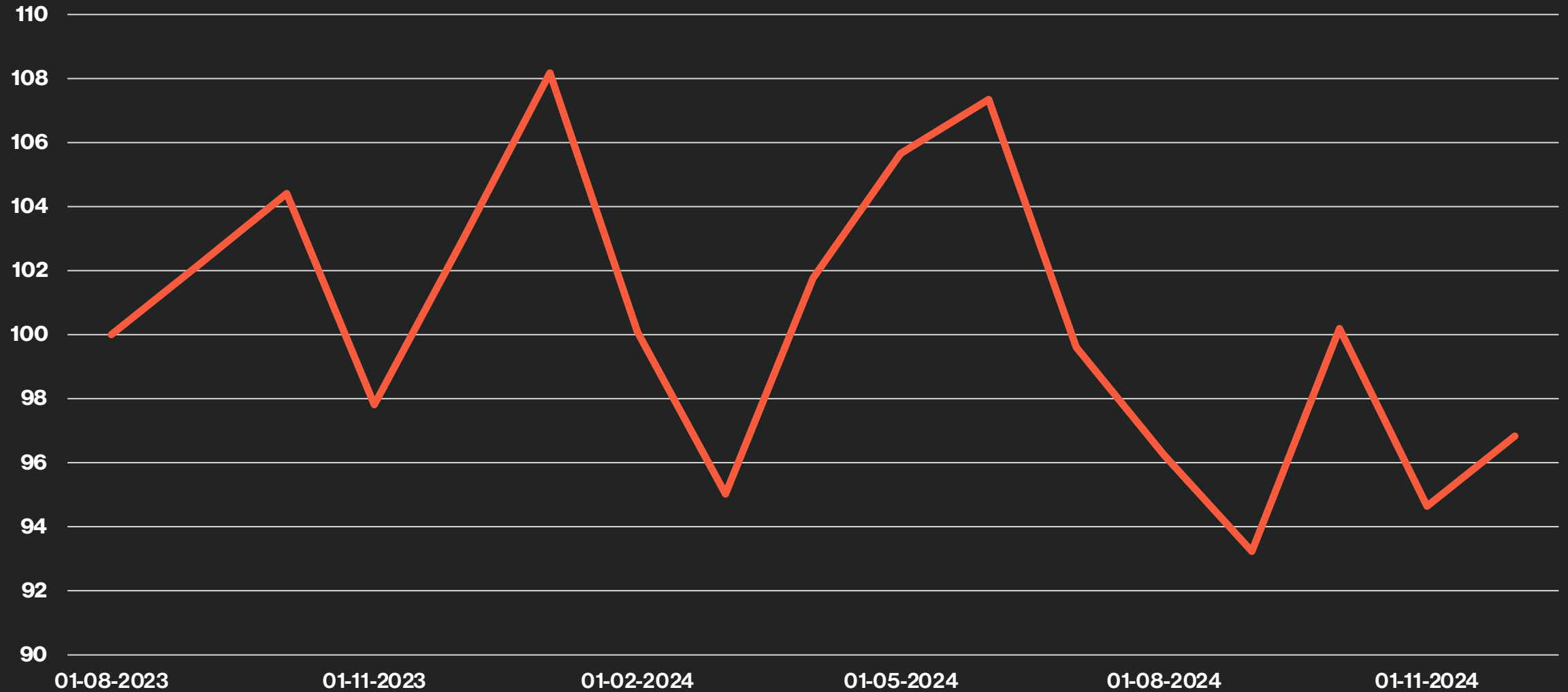
Super Commodities Fund – Net Asset Value (participatiewaarde)													
Jaar	1 jan	1 feb	1 mrt	1 apr	1 mei	1 jun	1 jul	1 aug	1 sep	1 okt	1 nov	1 dec	
2023	-	-	-	-	-	-	-	100,000	102,189	104,408	97,808	102,938	
2024	108,175	100,090	95,030	101,770	105,662	107,347	99,603	96,247	93,234	100,189	94,645	96,8325	

Super Commodities Fund	
Participatiewaarde	96,8325
Rendement afgelopen maand	2,31%
Rendement Year to Date	-10,49%
Rendement vanaf de start (1-8-2024)	-3,17%
Gem. rendement p. maand	-0,20%
Gem. mnd. rendement over 12 maanden	-0,26%

- Log voor de laatste stand van zaken in op uw klantportaal op MijnGini.Capital.
- Resultaten kunnen door afronding verschillen van de resultaten in het klantportaal.
- Alle vermelde rendementen zijn netto, dus na aftrek van alle kosten.
- Druk- en typfouten voorbehouden.
- Gegevens opgemaakt in samenwerking met IQ EQ Financial Services en actuele marktdata.



# Koersverloop Super Commodities Fund





**Gini Capital**

# Bekijk uw portfolio

Log in op uw beveiligde  
MijnGini.Capital-omgeving

[↗ Naar MijnGini.Capital](#)



# Gini Capital

## Super Commodities Fund

### Informatie over het fonds

<b>Naam</b>	Gini Capital Super Commodities Fund
<b>Beheer</b>	Gini Capital
<b>Structuur</b>	Besloten fonds voor gemene rekening (BFGR)
<b>Instrumenten</b>	Beursgenoteerde effecten en derivaten

### Kosten van het fonds

<b>Lopende kosten</b>	1,8% beheervergoeding per jaar
<b>Directe kosten</b>	0,8% per jaar (schatting over 2024)
<b>Instapkosten</b>	1% per emissie (deze worden opgeteld bij uw belegging)
<b>Uitstapkosten</b>	1% per emissie
<b>Prestatievergoeding</b>	18% (eeuwigdurende high watermark)

### Participeren

<b>Min. initieel</b>	€ 100.000 excl. instapkosten
<b>Min. additioneel</b>	€ 5.000 excl. instapkosten
<b>Periode</b>	Maandelijkse in- en uitstap
<b>Bank</b>	NL93ABNA0544240472
<b>Ten name van</b>	Stichting Gini Trends

### Betrokken partijen

<b>Administrateur</b>	IQ EQ Depositary B.V.
<b>Bewaarder</b>	IQ EQ Financial Services B.V.
<b>Broker</b>	Lynx
<b>Bankrelatie</b>	ABN AMRO

# De financiële wereld begint **vandaag**.

↗ Super Commodities Fund  
**November 2024**



**Gini Capital**

Beursplein 5  
1012 JW Amsterdam  
T: 020 808 90 30  
E-mail: [info@gini.capital](mailto:info@gini.capital)

Let op! U belegt buiten AFM-toezicht. Geen vergunning- en prospectusplicht voor deze activiteit.

