



Gini Capital

Super Commodities Fund

↗ Maart 2026

Let op! U belegt buiten AFM-toezicht. Geen vergunning- en prospectusplicht voor deze activiteit.



Voorwoord **Maart 2026**

Maart werd gekenmerkt door uitzonderlijke volatiliteit binnen de grondstoffenmarkten, grotendeels gedreven door de oplopende spanningen rondom Iran.

De situatie rondom de Straat van Hormuz, een cruciale route voor een groot deel van de wereldwijde olievoorziening, zorgde voor scherpe en snelle bewegingen binnen met name de energiemarkten, met directe impact op de bredere grondstoffensector. Halverwege de maand bereikte de druk een piek, gevolgd door een gedeeltelijk herstel richting het einde van maart.

Opvallend was dat traditionele 'veilige havens' zoals goud en zilver in deze fase niet het verwachte beschermende gedrag vertoonden en juist onder druk kwamen te staan.

Dit illustreert dat markten in stressperiodes niet altijd lineair reageren, maar dat liquiditeit en positionering op korte termijn vaak zwaarder wegen dan onderliggende fundamentele eigenschappen.

Binnen de portefeuille is hier actief op gestuurd. In aanloop naar de escalatie zijn energieposities vergroot, vanuit de verwachting dat verstoringen in de olieaanvoer reëel waren. Deze posities behoorden tot de sterkste bijdragers binnen het fonds. Tegelijkertijd is de blootstelling aan lithium en uranium teruggebracht, segmenten die in deze periode juist onder druk stonden. Hiermee is de impact van de marktbevingen binnen de portefeuille beperkt gebleven.

De onderliggende trend binnen grondstoffen blijft intact. De structurele vraag naar energie, metalen en industriële grondstoffen wordt niet bepaald door één maand, maar door lange termijn ontwikkelingen die onverminderd aanwezig zijn.

De huidige marktdynamiek bevestigt het belang van actief beheer binnen deze sector. Wij blijven de portefeuille positioneren op basis van waar kapitaal naartoe beweegt, met oog voor zowel risico als kans.

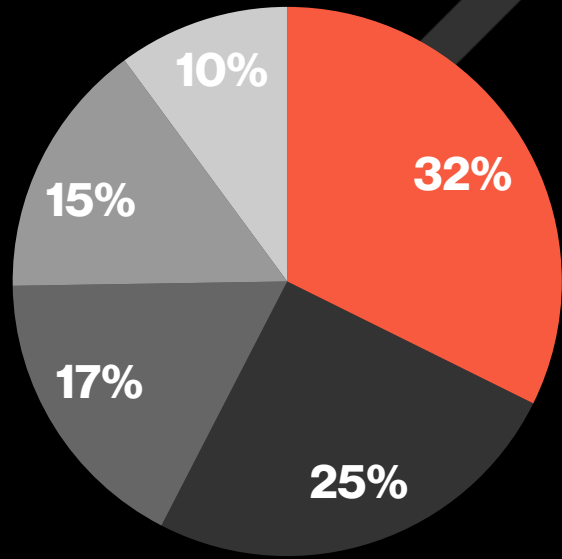
Lorenzo van der Struik

Directeur Gini Capital



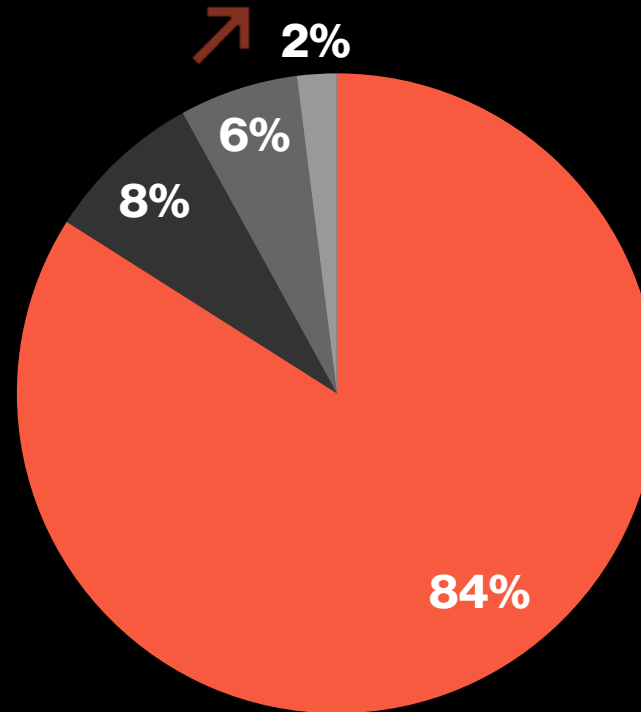
Portfolio Maart 2026

Allocatie



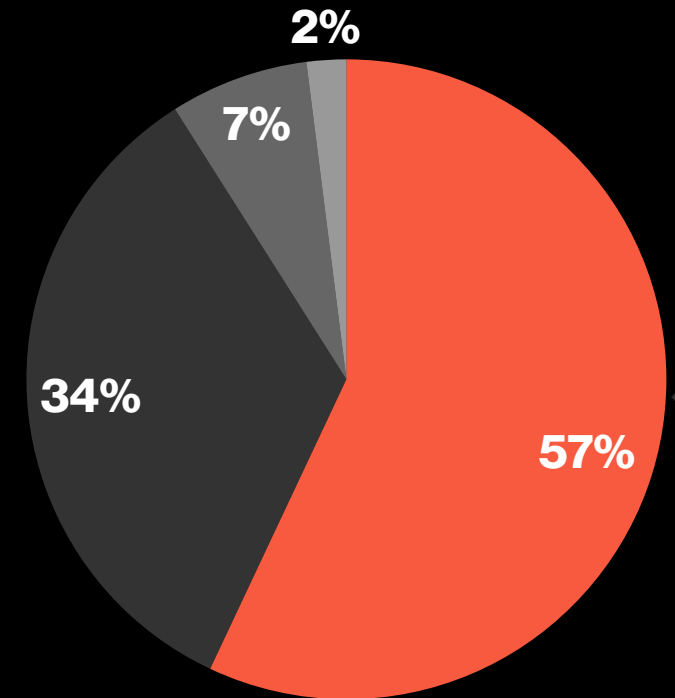
- Precious Metals
- Battery Technology
- Base Metals / Mining
- Energy
- Uranium

Marktkapitalisatie



- Large Cap en ETFs
- Small Cap
- Mid Cap
- Mega Cap

Locatie



- Wereldwijd
- Canada
- Verenigde Staten
- Europa

↑ **Bron:** Interactive Brokers en IQ EQ Financial Services. Getoonde percentages zijn per maandeind en onderhevig aan tussentijdse wijzigingen.

Koersverloop Super Commodities Fund

Super Commodities Fund – Koersverloop - Hoofdserie

Jaar	Jan	Feb	Mrt	Apr	Mei	Jun	Jul	Aug	Sep	Okt	Nov	Dec	YTD	Tot.
2023	-	-	-	-	-	-	-	+2,19%	+2,17%	-6,32%	+5,24%	+5,09%	+8,18%	+8,18%
2024	-7,47%	-5,05%	+7,09%	+3,83%	+1,59%	-7,21%	-3,37%	-3,13%	+7,46%	-5,53%	+2,31%	-9,09%	-18,63%	-11,97%
2025	+3,92%	-3,39%	-3,40%	-4,49%	+6,64%	+6,64%	+5,31%	+10,14%	+10,46%	+3,92%	+1,85%	+2,70%	+46,68%	+29,12%
2026	+12,96%	+7,13%	-7,55%										+11,87%	+44,45%

Super Commodities Fund – Net Asset Value (participatiewaarde) - Hoofdserie

Jaar	1jan	1feb	1mrt	1apr	1mei	1jun	1jul	1aug	1sep	1okt	1nov	1dec
2023	-	-	-	-	-	-	-	100,000	102,189	104,408	97,808	102,938
2024	108,175	100,090	95,030	101,770	105,662	107,347	99,603	96,247	93,234	100,189	94,645	96,8325
2025	88,026	91,475	88,370	85,367	81,532	86,497	92,716	97,639	107,538	118,791	123,445	125,725
2026	129,121	145,851	156,250	144,448								

Super Commodities Fund - Hoofdserie

Participatiewaarde	144,4475
Rendement afgelopen maand	-7,55 %
Rendement Year to Date	+11,87 %
Rendement vanaf de start (1-8-2023)	+44,45 %
Gem. rendement p. maand	+1,39 %
Gem. mnd. rendement over 12 maanden	+5,77 %

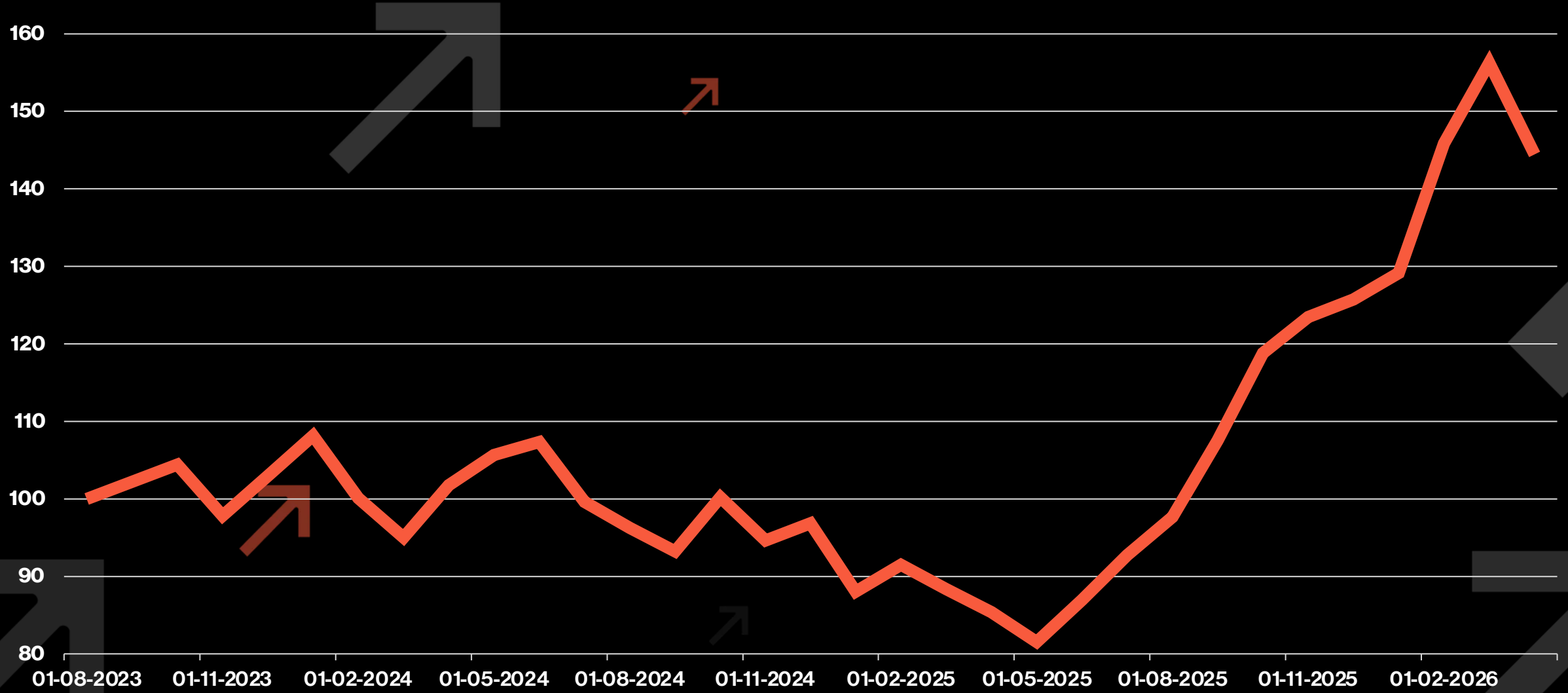
- Log voor de laatste stand van zaken in op uw klantportaal op **MijnGini.Capital**
- Resultaten kunnen door afronding verschillen van de resultaten in het portaal.
- Alle vermelde rendementen zijn netto, dus na aftrek van alle kosten.
- Druk- en typefouten voorbehouden.

➤ Gegevens opgemaakt in samenwerking met IQ EQ Financial Services.



Koersverloop Super Commodities Fund

↗ Hoofdserie



↗ Bron: IQEQ Financial Services.

Kerngegevens

Super Commodities Fund

Informatie over het fonds

Naam	Gini Capital Super Commodities Fund
Beheerder	Gini Capital
Structuur	Besloten fonds voor gemene rekening (BFGR)
Instrumenten	Beursgenoteerde effecten en derivaten

Kosten van het fonds

Lopende kosten	1,8% beheervergoeding per jaar
Directe kosten	0,8% per jaar (schatting over 2026)
Instapkosten	1% per emissie (deze worden opgeteld bij uw belegging)
Uitstapkosten	1% per emissie
Prestatievergoeding	18% (eeuwigdurende high watermark, op basis van Series)

Participeren

Min. initieel	€ 100.000 excl. instapkosten
Min. additioneel	€ 5.000 excl. instapkosten
Periode	Maandelijkse in- en uitstap
Bank	NL93ABNA0544240472
Ten name van	Stichting Gini Trends

Betrokken partijen

Administrateur	IQEQ Financial Services B.V.
Broker	Lynx
Bankrelatie	ABN AMRO

Super Commodities Fund



Gini Capital

Beursplein 5
1012 JW, Amsterdam

T: +31 20 808 90 30

E: info@gini.capital

Let op! U belegt buiten AFM-toezicht. Geen vergunning- en prospectusplicht voor deze activiteit.

