



Gini Capital

# Super Commodities Fund

➤ Mei 2026

Let op! U belegt buiten AFM-toezicht. Geen vergunning- en prospectusplicht voor deze activiteit.



# Voorwoord **Mei 2026**

De afgelopen maand was positief voor het Super Commodities Fund. Vooral koper, zilver en bredere mijnbouwgerelateerde beleggingen leverden een positieve bijdrage. Tegelijkertijd bleven uranium en enkele energiegerelateerde beleggingen wat achter.

De grondstoffenmarkt lijkt na de eerdere onrust rondom Iran en de Straat van Hormuz weer iets beter te kunnen kijken naar de onderliggende vraag- en aanbodverhoudingen. Dat vinden wij een gezonde ontwikkeling. Minder acute geopolitieke stress betekent niet dat de risico's verdwenen zijn, maar zorgt er voor dat de markt meer aandacht kan geven aan de structurele trends achter grondstoffen.

De komende zomer wordt voor ons niet zozeer een test van geopolitieke paniek, maar van onderliggende schaarste. Vorig jaar waren de zomermaanden voor het fonds uitzonderlijk sterk.

Dat betekent uiteraard niet dat dit patroon zich automatisch herhaalt, maar het laat wel zien dat grondstoffen ook in een periode waarin markten

soms wat rustiger lijken, stevig kunnen bewegen.

Nu de markt beter lijkt te kunnen omgaan met de situatie rond Iran en Hormuz, verschuift de aandacht van “wat gebeurt er?” naar “waar komt de volgende kilo grondstof vandaan?”.

Dat is precies de kern van ons grondstoffenverhaal. De wereld kan AI, defensie, datacenters en elektrificatie wel willen versnellen, maar zonder fysieke materialen blijft het bij plannen op papier.

Binnen het fonds blijven wij daarom gespreid beleggen over meerdere grondstoffethema's. Sommige segmenten hebben op korte termijn meer momentum, terwijl andere juist tijdelijk achterblijven. Dat hoort bij deze markt.

Wij blijven daarom positief over de vooruitzichten voor het Super Commodities Fund, omdat de rol van grondstoffen in de wereldeconomie nog altijd onverminderd strategisch blijft.

Dank voor uw vertrouwen.

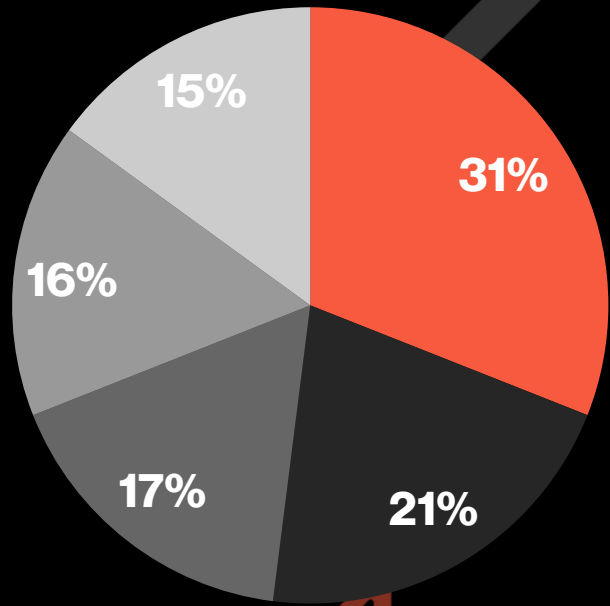
**Lorenzo van der Struik**

Directeur Gini Capital

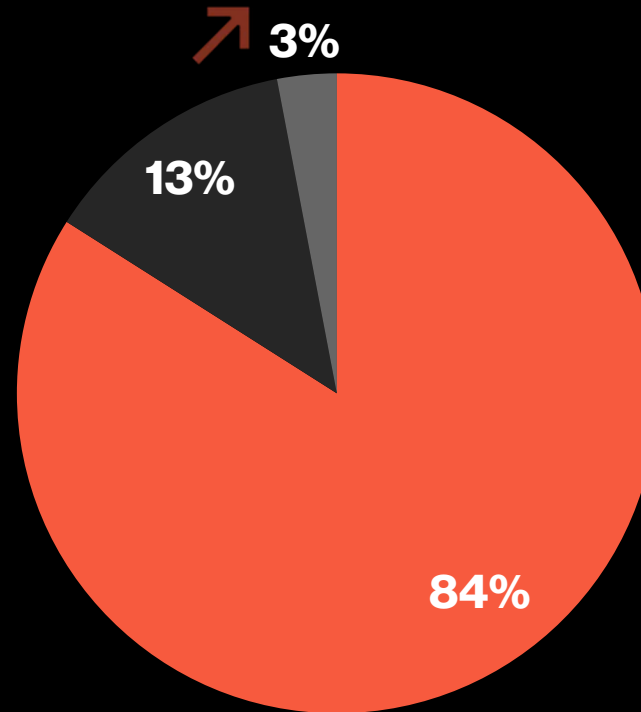


# Portfolio Mei 2026

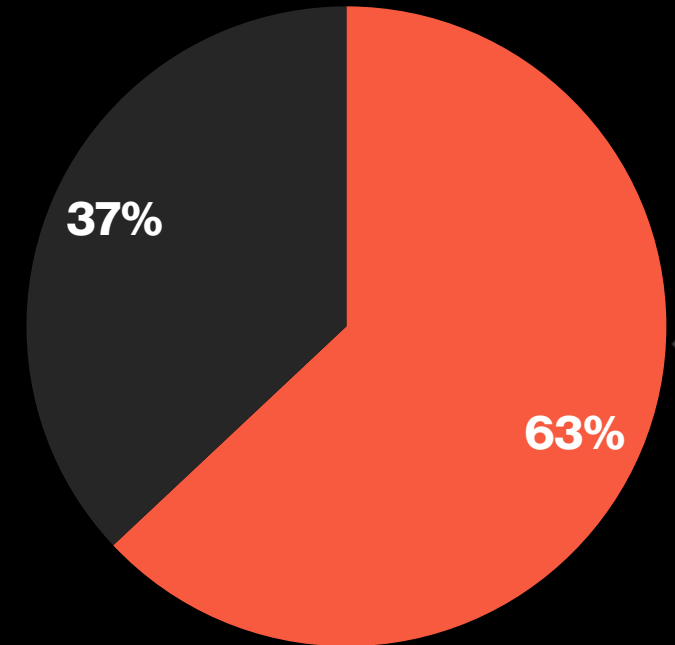
## Allocatie



## Marktkapitalisatie



## Locatie



■ Mining ■ Precious Metals ■ Energy  
■ Battery Technology ■ Uranium

■ Large Cap en ETFs ■ Small Cap  
■ Mega Cap

■ Wereldwijd ■ Verenigde Staten

↑ **Bron:** Interactive Brokers en IQ EQ Financial Services. Getoonde percentages zijn per maandeind en onderhevig aan tussentijdse wijzigingen.

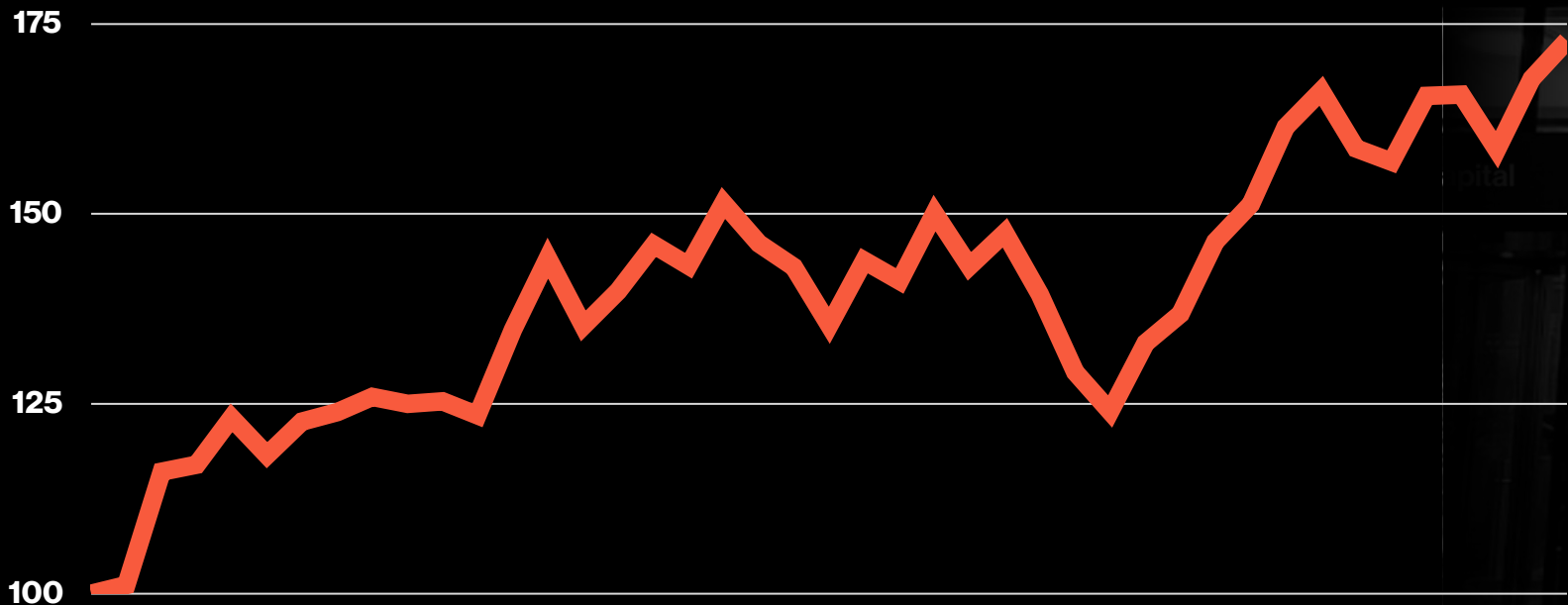
# Nieuw: Gini Core Fund

## Eén fonds. Brede spreiding.

Met het Gini Core Fund brengen wij onze bestaande fondsen samen in één brede kernoplossing.

Het fonds combineert technologie, grondstoffen, dividendaandelen en opkomende markten binnen één portefeuille. Daarmee krijgt u toegang tot de belangrijkste thema's van Gini Capital.

Voor meer informatie: [gini.capital/gini-core-fund](https://gini.capital/gini-core-fund)



↗ Gesimuleerd rendement met behaalde fondsdata. Livegang per 1 mei 2026. Bron: IQ EQ Financial Services.



# Koersverloop Super Commodities Fund

## Super Commodities Fund – Koersverloop - Hoofdserie

Jaar	Jan	Feb	Mrt	Apr	Mei	Jun	Jul	Aug	Sep	Okt	Nov	Dec	YTD	Tot.
2023	-	-	-	-	-	-	-	+2,19%	+2,17%	-6,32%	+5,24%	+5,09%	<b>+8,18%</b>	<b>+8,18%</b>
2024	-7,47%	-5,05%	+7,09%	+3,83%	+1,59%	-7,21%	-3,37%	-3,13%	+7,46%	-5,53%	+2,31%	-9,09%	<b>-18,63%</b>	<b>-11,97%</b>
2025	+3,92%	-3,39%	-3,40%	-4,49%	+6,64%	+6,64%	+5,31%	+10,14%	+10,46%	+3,92%	+1,85%	+2,70%	<b>+46,68%</b>	<b>+29,12%</b>
2026	+12,96%	+7,13%	-7,55%	+5,91%	+2,87%								<b>+21,88%</b>	<b>+57,37%</b>

## Super Commodities Fund – Net Asset Value (participatiewaarde) - Hoofdserie

Jaar	1jan	1feb	1mrt	1apr	1mei	1jun	1jul	1aug	1sep	1okt	1nov	1dec
2023	-	-	-	-	-	-	-	100,000	102,189	104,408	97,808	102,938
2024	108,175	100,090	95,030	101,770	105,662	107,347	99,603	96,247	93,234	100,189	94,645	96,8325
2025	88,026	91,475	88,370	85,367	81,532	86,497	92,716	97,639	107,538	118,791	123,445	125,725
2026	129,121	145,851	156,250	144,448	152,984	157,374						

## Super Commodities Fund - Hoofdserie

Participatiewaarde	157,3741
Rendement afgelopen maand	+2,87 %
Rendement Year to Date	+21,88 %
Rendement vanaf de start (1-8-2023)	+57,37 %
Gem. rendement p. maand	+1,69 %
Gem. mnd. rendement over 12 maanden	+6,75 %

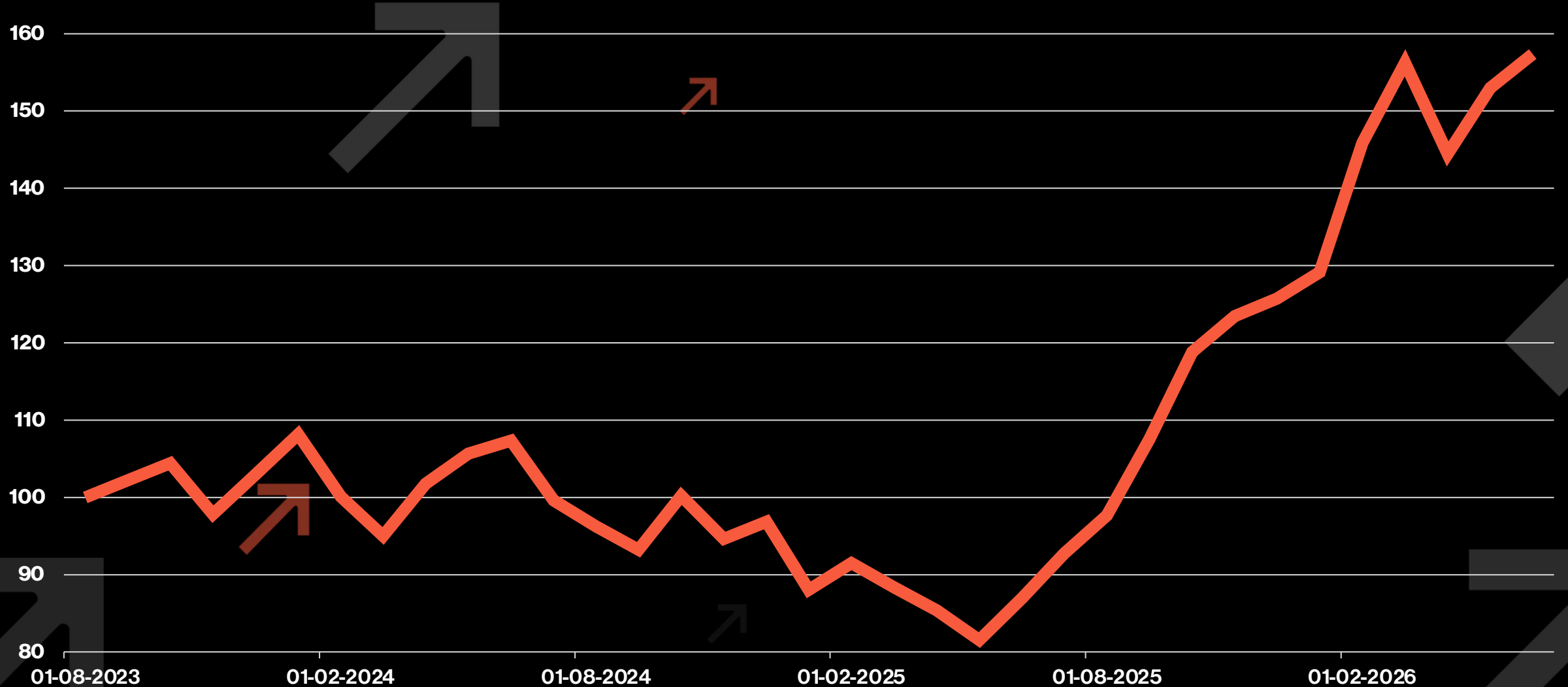
➤ Gegevens opgemaakt in samenwerking met IQ EQ Financial Services.

- Log voor de laatste stand van zaken in op uw klantportaal op **MijnGini.Capital**
- Resultaten kunnen door afronding verschillen van de resultaten in het portaal.
- Alle vermelde rendementen zijn netto, dus na aftrek van alle kosten.
- Druk- en typefouten voorbehouden.



# Koersverloop Super Commodities Fund

↗ Hoofdserie



↗ Bron: IQEQ Financial Services.

# Series Super Commodities Fund

## Super Commodities Fund – Koersverloop – 01-04-2026

Jaar	Jan	Feb	Mrt	Apr	Mei	Jun	Jul	Aug	Sep	Okt	Nov	Dec
2026	-	-	-	+4,85%	+2,49%							

## Super Commodities Fund – Net Asset Value (participatiewaarde) – 01-04-2026

Jaar	1jan	1feb	1mrt	1apr	1mei	1jun	1jul	1aug	1sep	1okt	1nov	1dec
2026	-	-	-	144,448	151,448	155,211						

## Super Commodities Fund – Koersverloop – 01-05-2026

Jaar	Jan	Feb	Mrt	Apr	Mei	Jun	Jul	Aug	Sep	Okt	Nov	Dec
2026	-	-	-	+4,85%	+2,49%							

## Super Commodities Fund – Net Asset Value (participatiewaarde) – 01-05-2026

Jaar	1jan	1feb	1mrt	1apr	1mei	1jun	1jul	1aug	1sep	1okt	1nov	1dec
2026	-	-	-	144,448	151,448	156,786						



➤ Log voor de laatste stand van zaken in op uw klantportaal op **MijnGini.Capital**

➤ Resultaten kunnen door afronding verschillen van de resultaten in het portaal.

➤ Alle vermelde rendementen zijn netto, dus na aftrek van alle kosten.

➤ Druk- en typefouten voorbehouden.

➤ Gegevens opgemaakt in samenwerking met IQ EQ Financial Services.

# Kerngegevens

## Super Commodities Fund

### Informatie over het fonds

<b>Naam</b>	<b>Gini Capital Super Commodities Fund</b>
<b>Beheerder</b>	Gini Capital
<b>Structuur</b>	Besloten fonds voor gemene rekening (BFGR)
<b>Instrumenten</b>	Beursgenoteerde effecten en derivaten

### Kosten van het fonds

<b>Lopende kosten</b>	1,8% beheervergoeding per jaar
<b>Directe kosten</b>	0,8% per jaar (schatting over 2026)
<b>Instapkosten</b>	1% per emissie (deze worden opgeteld bij uw belegging)
<b>Uitstapkosten</b>	1% per transactie (deze worden verrekend bij uw opname)
<b>Prestatievergoeding</b>	18% (eeuwigdurende high watermark, op basis van Series)

### Participeren

<b>Min. initieel</b>	€ 100.000 excl. instapkosten
<b>Min. additioneel</b>	€ 5.000 excl. instapkosten
<b>Periode</b>	Maandelijkse in- en uitstap
<b>Bank</b>	NL93ABNA0544240472
<b>Ten name van</b>	Stichting Gini Trends

### Betrokken partijen

<b>Administrateur</b>	IQEQ Financial Services B.V.
<b>Broker</b>	Lynx
<b>Bankrelatie</b>	ABN AMRO

# Super Commodities Fund



**Gini Capital**

Beursplein 5  
1012 JW, Amsterdam

T: +31 20 808 90 30

E: [info@gini.capital](mailto:info@gini.capital)

Let op! U belegt buiten AFM-toezicht. Geen vergunning- en prospectusplicht voor deze activiteit.

